



MATARAUÐUR ÍSLANDS
ATVINNUGVEGA- OG NÝSKÖPUNARRÁÐUNEYTIÐ
OPINBER INNKAUP Á MATVÆLUM

OKTÓBER 2018



AÐFERÐ

BLS. 4

HELSTU NIÐURSTÖÐUR

BLS. 5

ÍTARLEGAR NIÐURSTÖÐUR

BLS. 11

SP1: FJÖLDI STARFSMANNA	Bls.	19	SP19: ÚRBÆTUR Í FYRIRKOMULAGI RAMMASAMNINGA	Bls.	51
SP2: FJÖLDI MANNS SEM ER MATREITT FYRIR		21	SP20: ÁNÆGJA MEÐ ÚRVAL BJÓÐENDA/BIRGJA Í RAMMASAMNING		52
SP3: MATARHÆTTIR		23	SP21: NÝTING ÖRÚTBOÐA		53
SP4: MÁLTÍÐIR FYRIR STARFSMENN		25	SP22: KAUPA HOLL MATVÆLI FYRIR FJÁRMAGN		54
SP5: MÁLTÍÐIR FYRIR SKJÓLSTÆÐINGA		27	SP23: ÁÆTLUN UM INNKAUP MATVÆLA		55
SP6: FJÁRVEITING TIL MATARKAUPA		29	SP24: NOTKUN Á RAFRÆNU INNKAUPAKERFI		56
SP7: BREYTING Á FJÁRVEITINGU TIL MATARKAUPA		32	SP25: RAFRÆN INNKAUPAKERFI - TEGUND		57
SP8: KOSTNAÐARÞÁTTAKA STARFSMANNA - HÁDEGISVERÐUR		34	SP26: ÁNÆGJA MEÐ RAFRÆNT INNKAUPAKERFI		58
SP9: KOSTNAÐARÞÁTTAKA SKJÓLSTÆÐINGA - HÁDEGISVERÐUR		36	SP27: ÚTREIKNINGAR Á NÆRINGARGILDI MÁLTÍÐA		59
MÖTUNEYTI - ÚTVISTAÐ		37	SP28: HLUTFALL ÍSLENSKS HRÁEFNIS VIÐ KAUP Á KINDA/LAMBAKJÖTI		60
SP10: ÁSTÆÐA FYRIR ÚTHÝSTU MÖTUNEYTI		38	SP29: HLUTFALL ÍSLENSKS HRÁEFNIS VIÐ KAUP Á NAUTAKJÖTI		61
SP11: SKILMÁLAR UM HOLLT MATARÆÐI		39	SP30: HLUTFALL ÍSLENSKS HRÁEFNIS VIÐ KAUP Á SVÍNAKJÖTI		62
SP12: MATVÖRUR TIL DAGLEGRAR NEYSLU		41	SP31: HLUTFALL ÍSLENSKS HRÁEFNIS VIÐ KAUP Á KJÚKLINGAKJÖTI		63
MÖTUNEYTI - EKKI ÚTVISTAÐ		43	SP32: HLUTFALL ÍSLENSKS HRÁEFNIS VIÐ KAUP Á HROSSA/FOLALDAK		64
SP13: FJÖLDI SEM BORÐAR MORGUNMAT		44	SP33: HLUTFALL ÍSLENSKS HRÁEFNIS VIÐ KAUP Á VILLIBRÁÐ		65
SP14: FJÖLDI SEM BORÐAR HÁDEGISMAT		45	SP34: HLUTFALL ÍSLENSKS HRÁEFNIS VIÐ KAUP Á FISK		66
SP15: FJÖLDI SEM BORÐAR KVÖLDMAT		46	SP35: HLUTFALL ÍSLENSKS HRÁEFNIS VIÐ KAUP Á GRÆNMETI		67
SP16: STÖÐUGILDI Í ELDHÚSI		47	SP36: HLUTFALL ÍSLENSKS HRÁEFNIS VIÐ KAUP Á MJÓLKURVÖRUM		68
SP17: ÞEKING Á FYRIRKOMULAGI RAMMASAMNINGA		49	SP37: HLUTFALL ÍSLENSKS HRÁEFNIS VIÐ KAUP Á KORNVÖRUM		69
SP18: ÁNÆGJA MEÐ FYRIRKOMULAG RAMMASAMNINGA		50	SP38: HLUTFALL ÍSLENSKS HRÁEFNIS VIÐ KAUP Á BYGGI		70



ÍTARLEGAR NIÐURSTÖÐUR (FRH.)

SP39: HLUTFALL ÍSLENSKS HRÁEFNIS VIÐ KAUP Á ÁVÖXTUM	Bls. 71	SP64: STAÐFESTING Á UPPRUNALANDI KJÖTVÖRU	Bls. 96
SP40: HLUTFALL ÍSLENSKS HRÁEFNIS VIÐ KAUP Á OLÍUM	72	SP65: INNIHALDSLÝSING Á KJÖTVÖRU	97
SP41: HLUTFALL ÍSLENSKS HRÁEFNIS VIÐ KAUP Á REPJUOLÍU	73	SP66: UPPRUNALAND GRÆNMETIS	98
SP42: MIKILVÆGT VIÐ KAUP: NÆRINGARGILDI/HOLLUSTA	74	SP67: AÐGENGI AÐ HOLLRI MATVÖRU	99
SP43: MIKILVÆGT VIÐ KAUP: VERÐ MATVÖRUNNAR	75	SP68: AÐGENGI AÐ LÍFRÆNT VOTTAÐRI MATVÖRU	100
SP44: MIKILVÆGT VIÐ KAUP: SÉ FRAMLEIDD VIÐ VOTTUÐ SKILYRÐI	76	SP69: AÐGENGI AÐ ÍSLENSKRI LÍFRÆNNI MATVÖRU	101
SP45: MIKILVÆGT VIÐ KAUP: INNLEND FRAMLEIÐSLA	77	SP70: AFHENDING Á PÖNTUÐUM VÖRUM	102
SP46: MIKILVÆGT VIÐ KAUP: VÖRUR ÚR NÆRSAMFÉLAGI	78	SP71: FRAMBOÐ AF GRÆNMETISRÉTTI	103
SP47: MIKILVÆGT VIÐ KAUP: TENGL VIÐ BJÓÐENDUR/BIRGJA	79	SP72: FRAMBOÐ AF VEGAN RÉTTI	104
SP48: MIKILVÆGT VIÐ KAUP: ÓUNNIN MATVARA	80	SP73: MATVÆLUM HENT	105
SP49: MIKILVÆGT VIÐ KAUP: EKKI ERFÐABREYTT HRÁEFNI	81	SP74: VERKFERLAR FYRIR MINNI MATARSÓUN	106
SP50: MIKILVÆGT VIÐ KAUP: SÉ INNAN RAMMASAMNINGS	82	SP75: HVATNING TIL AÐ HUGA AÐ MATARSÓUN	107
SP51: MIKILVÆGT VIÐ KAUP Á KJÖTI: VERÐ	83	SP76: KAUP Á AFGANGSMAT	108
SP52: MIKILVÆGT VIÐ KAUP Á KJÖTI: ÍSLENSKT	84	SP77: RAFRÆNIR MATSEÐLAR	109
SP53: MIKILVÆGT VIÐ KAUP Á KJÖTI: SKRÁARGATSMERKT	85	SP78: AÐGENGILEGAR UPPLÝSINGAR UM MÁLTÍÐ	110
SP54: MIKILVÆGT VIÐ KAUP Á KJÖTI: Í RAMMASAMNINGI	86	SP79: ÁBENDINGAR	111
SP55: MIKILVÆGT VIÐ KAUP Á FISKMETI: VERÐ	87		
SP56: MIKILVÆGT VIÐ KAUP Á FISKMETI: ÍSLENSKT	88		
SP57: MIKILVÆGT VIÐ KAUP Á FISKMETI: SKRÁARGATSMERKT	89		
SP58: MIKILVÆGT VIÐ KAUP Á FISKMETI: Í RAMMASAMNINGI	90		
SP59: MIKILVÆGT VIÐ KAUP Á GRÆNMETI: VERÐ	91		
SP60: MIKILVÆGT VIÐ KAUP Á GRÆNMETI: ÍSLENSKT	92		
SP61: MIKILVÆGT VIÐ KAUP Á GRÆNMETI: VOTTAÐ LÍFRÆNT	93		
SP62: MIKILVÆGT VIÐ KAUP Á GRÆNMETI: SKRÁARGATSMERKT	94		
SP63: MIKILVÆGT VIÐ KAUP Á GRÆNMETI: Í RAMMASAMNINGI	95		

MARKMIÐ OG FRAMKVÆMD

Könnun þessi er gerð af Maskínu fyrir Matarauð Íslands hjá Atvinnuvega- og nýsköpunarráðuneytinu. Hún er um opinber innkaup á matvælum og er lögð fyrir forsvarsmenn stofnana landsins.

Könnunin fór fram á netinu og í gegnum síma á tímabilinu 10. október til 1. nóvember 2018. Forsvarsmenn stofnana fengu spurningalistað sendan í tölvupósti. Send var áminning á þá sem ekki höfðu svarað. Hringt var í þær stofnanir sem ekki höfðu svarað að áminningum loknum og beðið um samband við forstöðumann og honum/henni boðið að svara símeiðis. Ef ekki var hægt að fá samband við forstöðumann þá var beðið um samband við annað aðila á skrifstofu stofnunarinnar sem gæti svarað könnuninni fyrir hönd hennar.

Alls voru 176 tengiliðir við stofnanir í úrtaki fyrir könnunina og svöruðu 145 (82,4%). Forsvarsmönnum þeirra stofnana sem reka sitt eigið mötuneyti voru beðin um að gefa upplýsingar um þann aðila innan stofnunarinnar sem gæti svarað ítarlegri spurningalista um innkaup á matvælum, alls 31 tengiliður. Þeir fengu könnunina senda í tölvupósti og send var áminning á þá sem ekki höfðu svarað. Þá var hringt í þá sem höfðu ekki svarað að áminningum loknum. Alls svöruðu 28 (90,3%) könnunni.



Reykjavík, 5. nóvember 2018.

Með þökk fyrir gott samstarf,

Þóra Ásgeirsdóttir

Ásmundur Pálsson

STUTTAR SKÝRINGAR Á TÖLFRÆÐIHUGTÖKUM Í SKÝRSLU

Meðaltal í könnunum er mæligildi á svonefnd a miðsækni svara. Það s egir til um hvar þungamiðja svara við tiltekinni spurningu liggur. Formúla með altals í orðum er einfaldlega að tölugildi svara allra þátttakenda eru lögð saman og deilt í með fjölda svara.

Staðalfrávik í könnunum er mæligildi á það hve mikið svör við tiltekinni spurningu sem er mæld á samfelldan kvarða dreifast í kringum meðaltal hennar. Þannig að í tiltekinni viðhorfsspurningu þýðir lágt staðalfrávik að lítil munur sé á viðhorfi svarenda og meira að marka meðaltalsviðhorfið en þegar staðalfrávik er hátt, sem myndi þýða að meiri munur væri á viðhorfi svarenda.

Vikmörk eru talnabil utan um meðaltal sem inniheldur raunverulegt meðaltal í þýði (allir) með 95% vissu.

T-próf er notað til að meta hvort marktækur munur sé á meðaltölum tveggja hópa þegar svörin eru á kvarða.

ANOVA er skammstöfun á Analysis of Variance sem hefur ýmist verið nefnt ferveikagreining eða dreifigreining á íslensku. ANOVA er notað til að meta hvort marktækur munur sé á meðaltölum tveggja eða fleiri hópa þegar svörin eru á kvarða.

Kí-kvaðrat próf er notað er til að meta hvort marktækur munur sé á tveimur eða fleiri hópum þegar svörin eru ekki á kvarða.



Stofnanir sem svöruðu könnuninni

- Atvinnuvega- og nýsköpunarráðuneyti
- Áfengis- og tóbaksverslun ríkisins
- Barnaverndarstofa
- Borgarhóltsskóli
- Bygðastofnun
- Dómsmálaráðuneyti, aðalskrifstofa
- Einkaleyfastofan
- Fangelsismálastofnun ríkisins
- Ferðamálastofa
- Fiskistofa
- Fjármála- og efnahagsráðuneyti, aðalskrifstofa
- Fjármálaeftirlitið
- Fjölbautaskóli Norðurlands vestra
- Fjölbautaskóli Snæfellinga
- Fjölbautaskóli Suðurlands
- Fjölbautaskóli Suðurnesja
- Fjölbautaskóli Vesturlands
- Fjölbautaskólinn í Breiðholti
- Fjölbautaskólinn í Garðabæ
- Fjölbautaskólinn við Ármúla
- Fjölmenningarsetur
- Fjölmiðlanefnd
- Flensborgarskóli
- Forsætisráðuneyti, aðalskrifstofa
- Framhaldsskólinn á Laugum
- Framhaldsskólinn í Austur-Skaftafellssýslu
- Framhaldsskólinn í Mosfellsbæ
- Framhaldsskólinn í Vestmannaeyjum
- Framkvæmdasýsla ríkisins
- Geislavarnir ríkisins
- Greiningar- og ráðgjafarstöð ríkisins
- Hafnansóknastofnunin
- Hagstofa Íslands
- Háskólinn á Akureyri
- Heilbrigðisstofnun Austurlands
- Heilbrigðisstofnun Vestfjarða
- Heilbrigðisstofnun Vesturlands
- Heilbrigðisstofnunin Norðurlands
- Heyrnar- og talmeinstöð Íslands
- Héraðsdómur Austurlands
- Héraðsdómur Norðurlands eystra
- Héraðsdómur Norðurlands vestra
- Héraðsdómur Reykjaness
- Héraðsdómur Reykjavíkur
- Héraðsdómur Suðurlands
- Héraðsdómur Vesturlands
- Héraðssaksóknari
- Hljóðbókasafn Íslands
- Hólaslóli - Háskólinn á Hólum
- Hæsti réttur Íslands (2 svör)
- Íbúðalánasjóður
- Íslenskar orkurannsóknir
- Íslenski dansflokkurinn
- Jafnréttisstofa
- Kvennaskólinn í Reykjavík
- Kvíkmýndamiðstöð Íslands
- Kvíkmýndasafn Íslands
- Landbúnaðarháskóli Íslands
- Landgræðsla ríkisins
- Landhelgisgæsla Íslands
- Landmælingar Íslands
- Landsbókasafn Íslands - Háskólabókasafn
- Landspítalinn (2 svör)
- Lána sjóður Íslenskra námsmanna
- Listasafn Íslands
- Lyfjastofnun
- Lögreglustjórinn á Austurlandi
- Lögreglustjórinn á Norðurlandi eystra
- Lögreglustjórinn á Norðurlandi vestra
- Lögreglustjórinn á Suðurlandi
- Lögreglustjórinn á Suðurnesjum
- Lögreglustjórinn á Vestfjörðum
- Lögreglustjórinn á Vesturlandi
- Lögreglustjórinn í Vestmannaeyjum
- Mannvirkjastofnun
- Matvælastofnun
- Mennta- og menningarmálaráðuneyti, aðalskrifstofa
- Menntamálastofnun
- Menntaskólinn að Laugarvatni
- Menntaskólinn á Egilsstöðum
- Menntaskólinn á Ísafirði (2 svör)
- Menntaskólinn á Tröllaskaga
- Menntaskólinn í Kópavogi
- Menntaskólinn í Reykjavík
- Menntaskólinn við Hamrahlíð
- Minjastofnun Íslands
- Náttúrufræðistofnun Íslands
- Náttúruvinnjafn Íslands
- Náttúruvannsóknastöðin við Mývatn
- Neytendastofa
- Nýsköpunarmiðstöð Íslands
- Nýsköpunarsjóður atvinnulífsins
- Orkustofnun
- Persónuvernd
- Póst- og fjarskiptastofnun
- Rannsóknamiðstöð Íslands
- Rannsóknarnefnd samgönguslysa
- Ríkisendurskoðun
- Ríkiskaup
- Ríkislögmaður
- Ríkissaksóknari
- Ríkissáttasemjari
- Ríkisskattstjóri
- Samgöngu- og sveitastjórnarráðuneyti, aðalskrifstofa
- Samgöngustofa
- Samkeppniseftirlitið
- Samskiptamiðstöð heyrnarlausra og heyrnarskertra
- Seðlabanki Íslands
- Sjúkra húsið Akureyri
- Sjúkra tryggingar Íslands
- Skattvannsóknarstjóri ríkisins
- Skipulagsstofnun
- Skógræktin
- Sólvagnur, hjúkrunarheimili
- Stofnun Vilhjalms Stefánssonar
- Sýslumaðurinn á Austurlandi
- Sýslumaðurinn á Höfuðborgarsvæðinu
- Sýslumaðurinn á Norðurlandi vestra
- Sýslumaðurinn á Suðurlandi
- Sýslumaðurinn á Suðurnesjum
- Sýslumaðurinn á Vestfjörðum
- Sýslumaðurinn á Vesturlandi
- Sýslumaðurinn í Vestmannaeyjum
- Tolstjórinn
- Umboðsmaður Alþingis
- Umboðsmaður barna
- Umboðsmaður skuldara
- Umhverfis- og auðlindaráðuneyti, aðalskrifstofa
- Utanríkisráðuneyti, aðalskrifstofa
- Úrskurðarnefnd umhverfis- og auðlindamála
- Vegagerðin
- Velferðarráðuneyti, aðalskrifstofa
- Verkefnastjórnin á Akureyri
- Vinnueftirlit ríkisins
- Vinnumálastofnun
- Yfirskattnefnd
- Þjóðkirjan / Biskupsstofa
- Þjóðleikhúsið
- Þjóðminjasafn Íslands
- Þjóðskjalasafn Íslands
- Þjóðskrá Íslands
- Þjónustu- og þekkingarmiðstöð fyrir blinda og sjónskerta

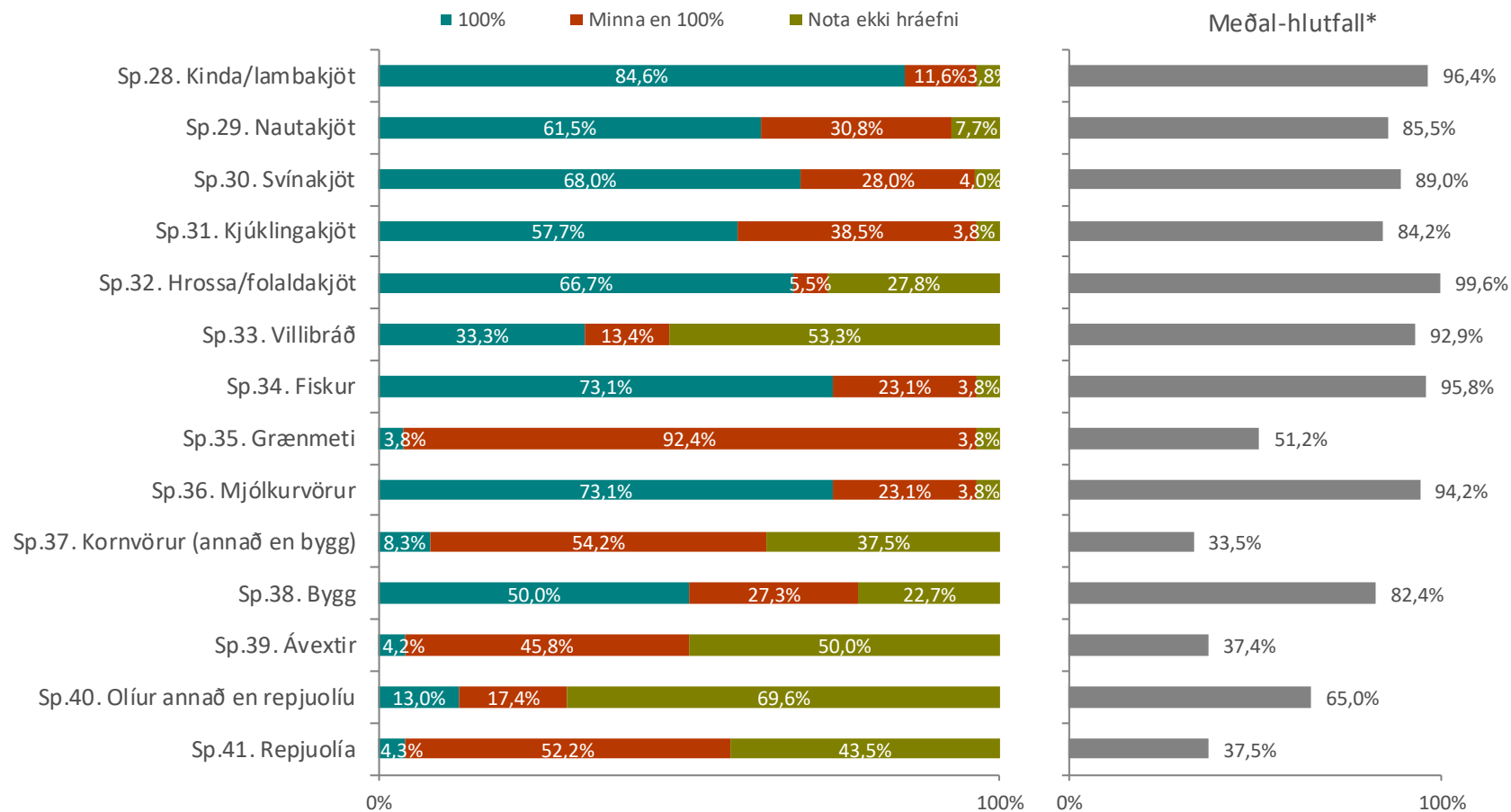


Stofnanir sem eru með mat fyrir aðra en starfsmenn:

- Barnaverndarstofa
- Fangelsismálastofnun ríkisins
- Fjármálaeftirlitið
- Fjölbrautaskóli Snæfellinga
- Fjölbrautaskóli Suðurlands
- Fjölbrautaskóli Suðurnesja
- Fjölbrautaskóli Vesturlands
- Fjölbrautaskólinn í Breiðholti
- Framhaldsskólinn á Laugum
- Framhaldsskólinn í Austur-Skaftafellssýslu
- Heilbrigðisstofnun Austurlands
- Heilbrigðisstofnun Vestfjarða
- Heilbrigðisstofnun Vesturlands
- Heilbrigðisstofnunin Norðurlands
- Hólaskóli - Háskólinn á Hólum
- Kvennaskólinn í Reykjavík
- Landspítali
- Menntaskólinn að Laugarvatni
- Menntaskólinn á Egilsstöðum
- Menntaskólinn á Ísafirði
- Menntaskólinn í Kópavogi
- Sjúkrahúsið Akureyri



Hversu hátt hlutfall af eftirtöldu hráefni áætla þú að sé íslenskt, miðað við það sem þú keyptir árið 2017?

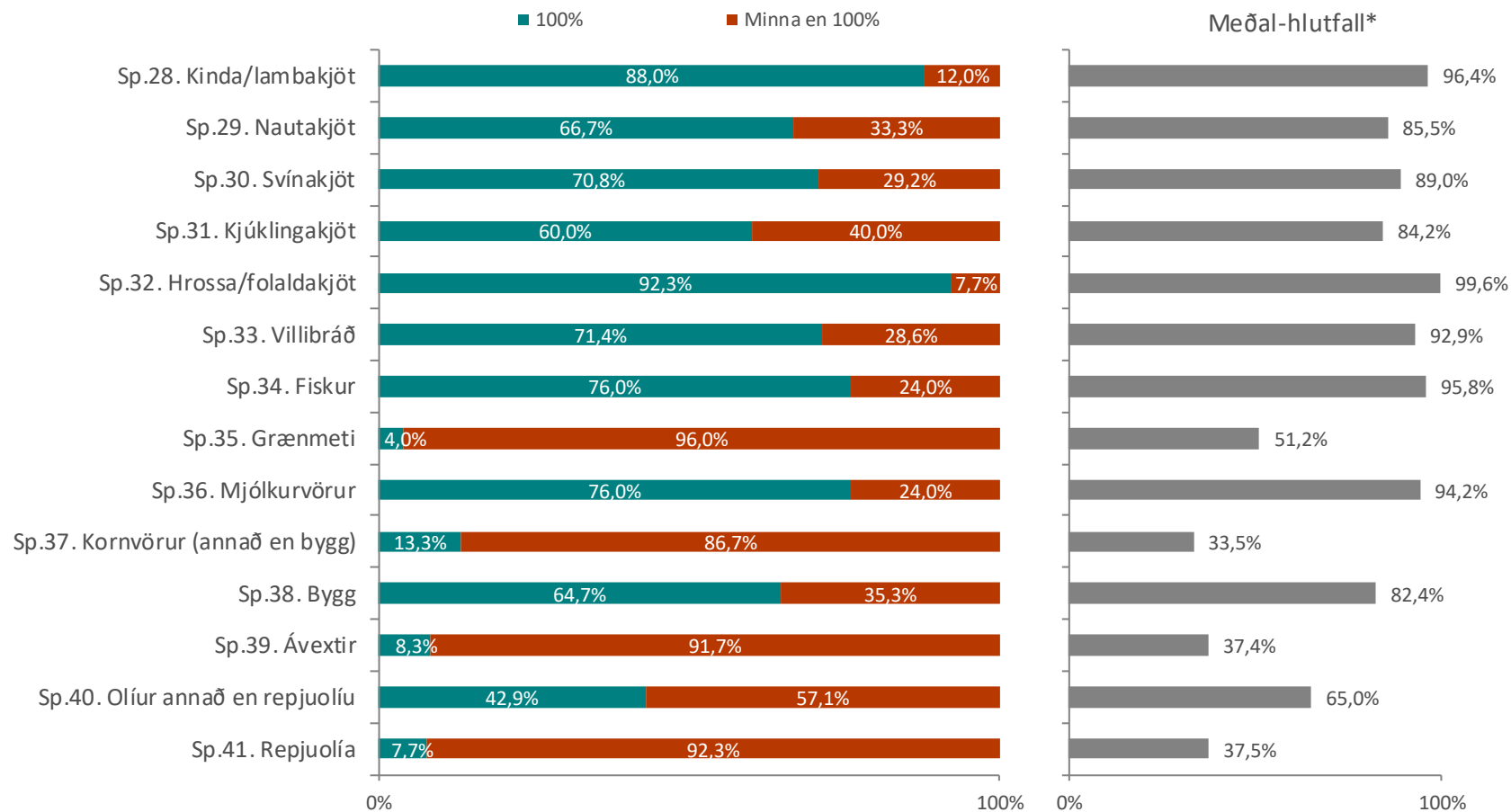


*Svarkosturinn „Nota ekki hráefni“ er ekki í útreikningum á meðal-hlutfalli hér að ofan.



Hversu hátt hlutfall af eftirtöldu hráefni áætla þú að sé íslenskt, miðað við það sem þú keyptir árið 2017?

Hér er búið að endurreikna hlutföllin með því að fjarlægja svör þeirra sem merktu við „Nota ekki hráefnið“.

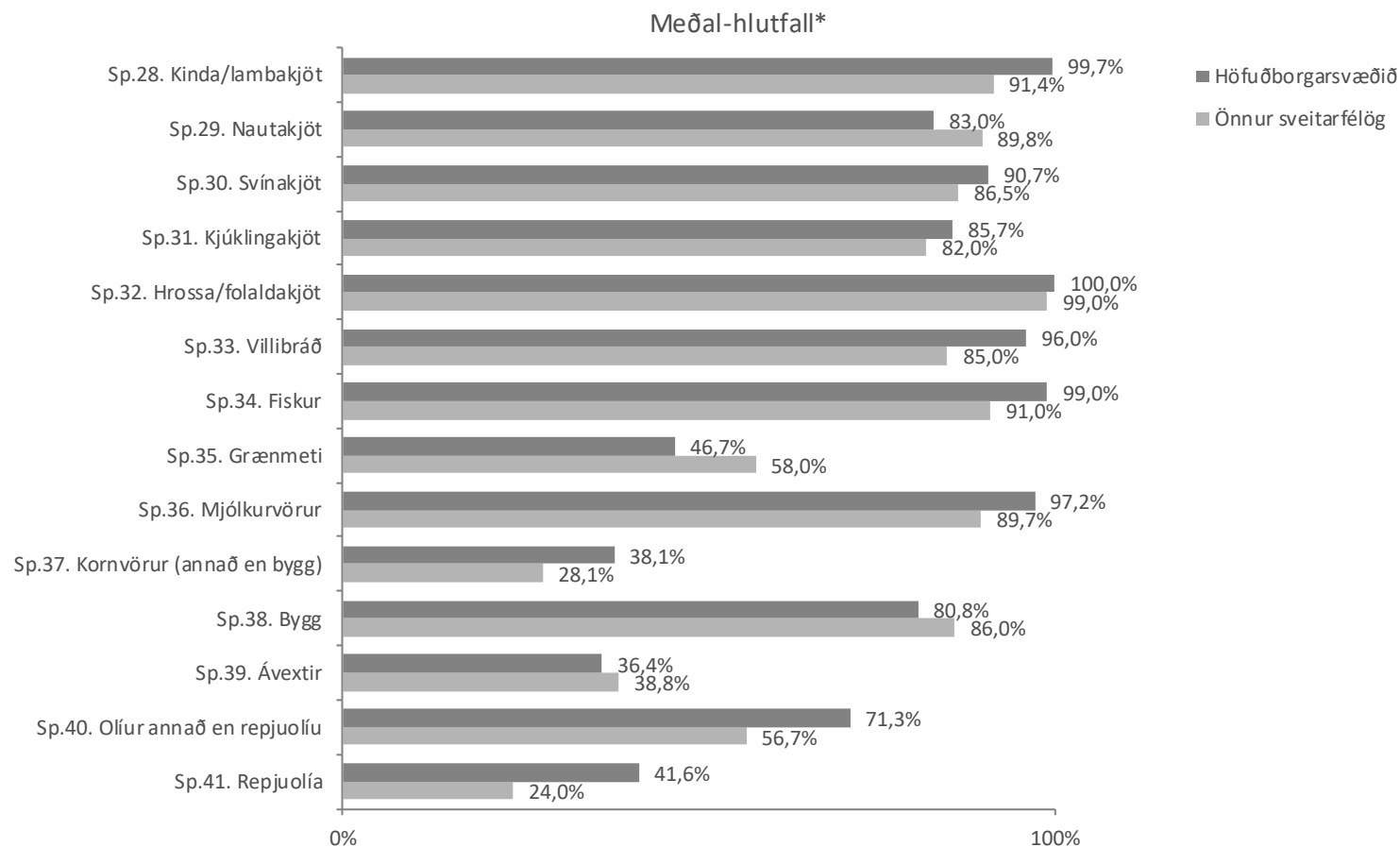


*Svarkosturinn „Nota ekki hráefnið“ er ekki í útreikningum á meðal-hlutfalli hér að ofan.



Hversu hátt hlutfall af eftirtöldu hráefni áætla þú að sé íslenskt, miðað við það sem þú keyptir árið 2017?

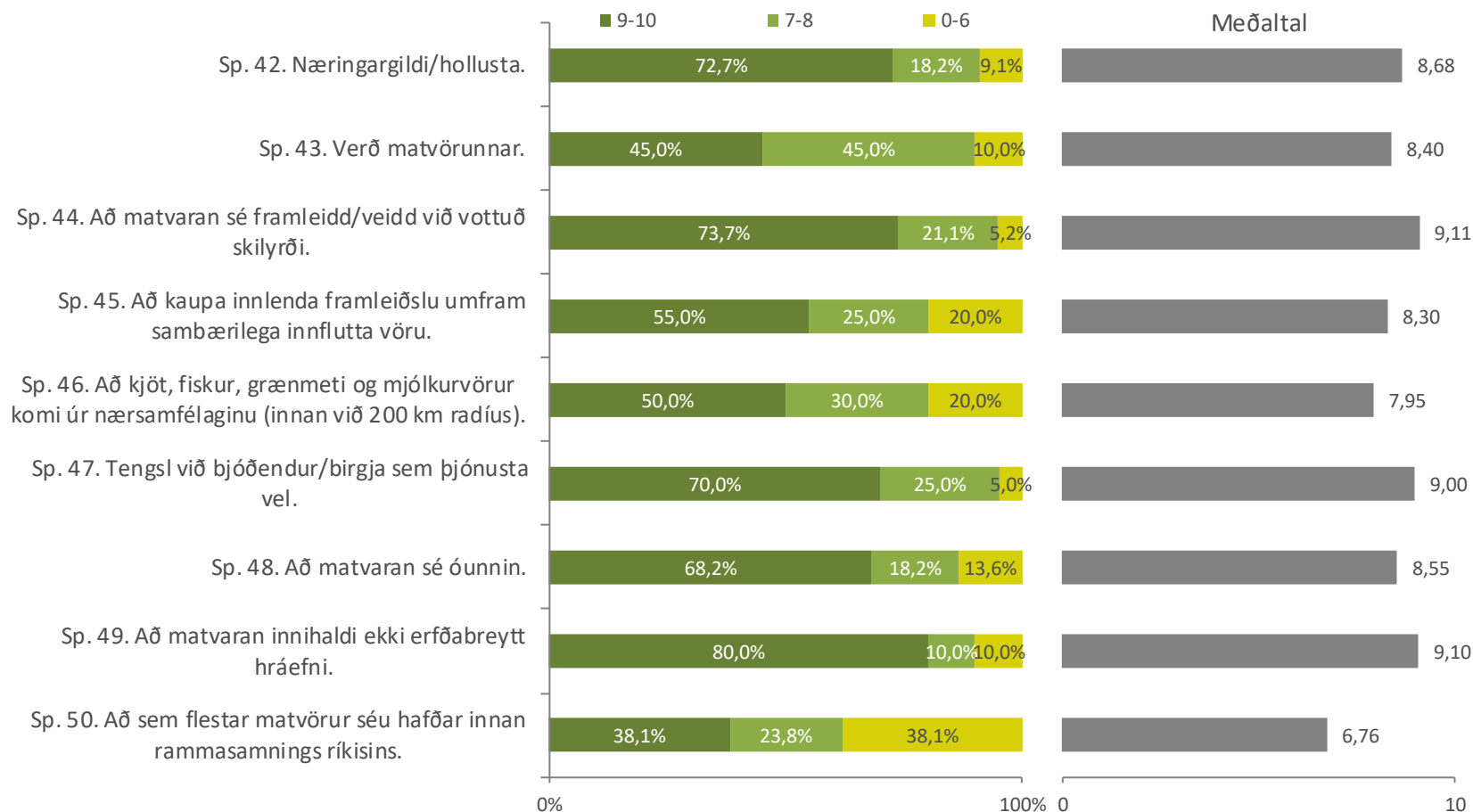
Hér er búið að endurreikna hlutföllin með því að fjarlægja svör þeirra sem merktu við "Nota ekki hráefnið".



*Svarkosturinn „Nota ekki hráefnið“ er ekki í útreikningum á meðal-hlutfalli hér að ofan.



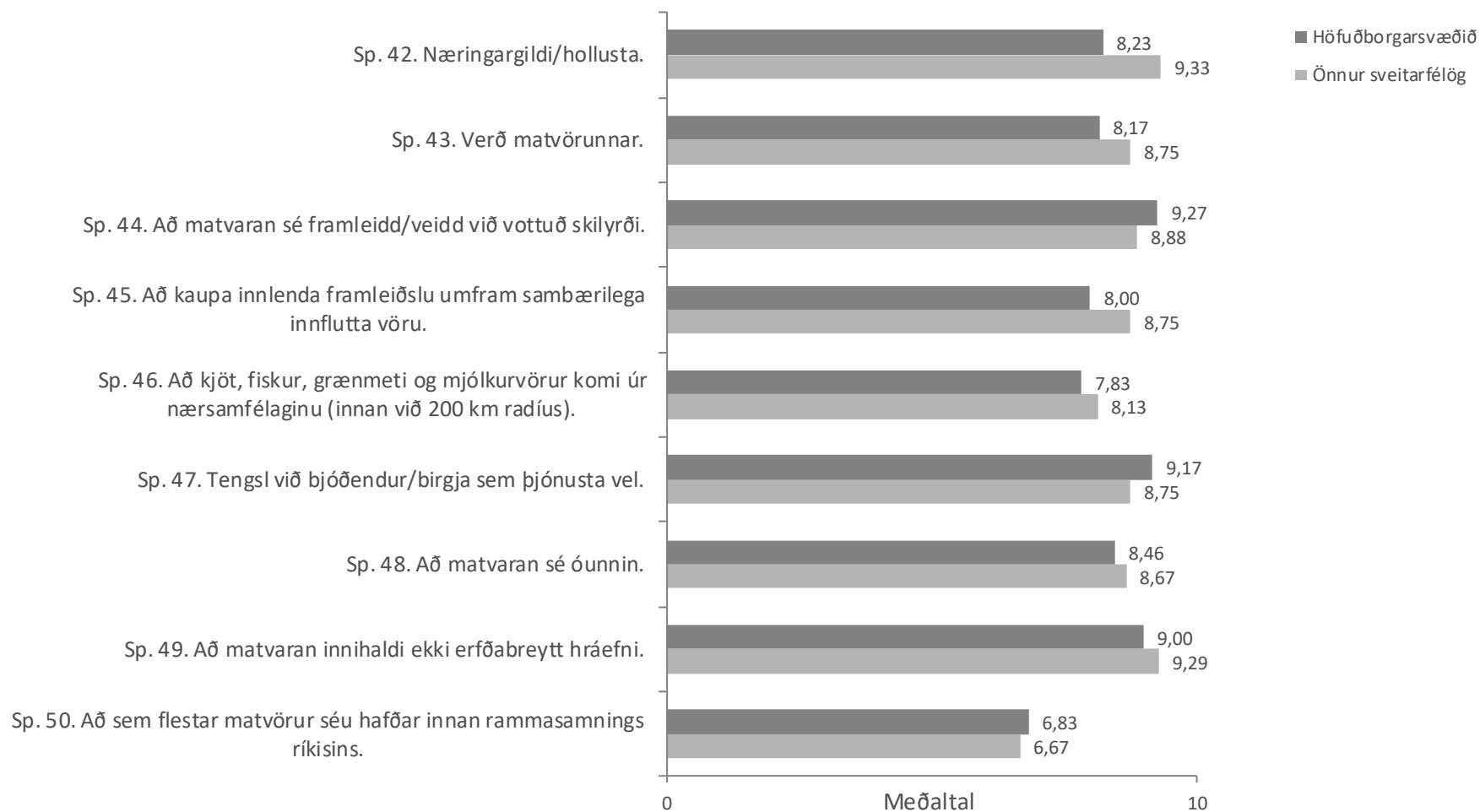
Á kvarða frá 0 til 10 þar sem 10 þýðir mjög mikilvægt og 0 alls ekki mikilvægt, hversu mikilvægt er hver staðhæfing á kaupum við matvöru?





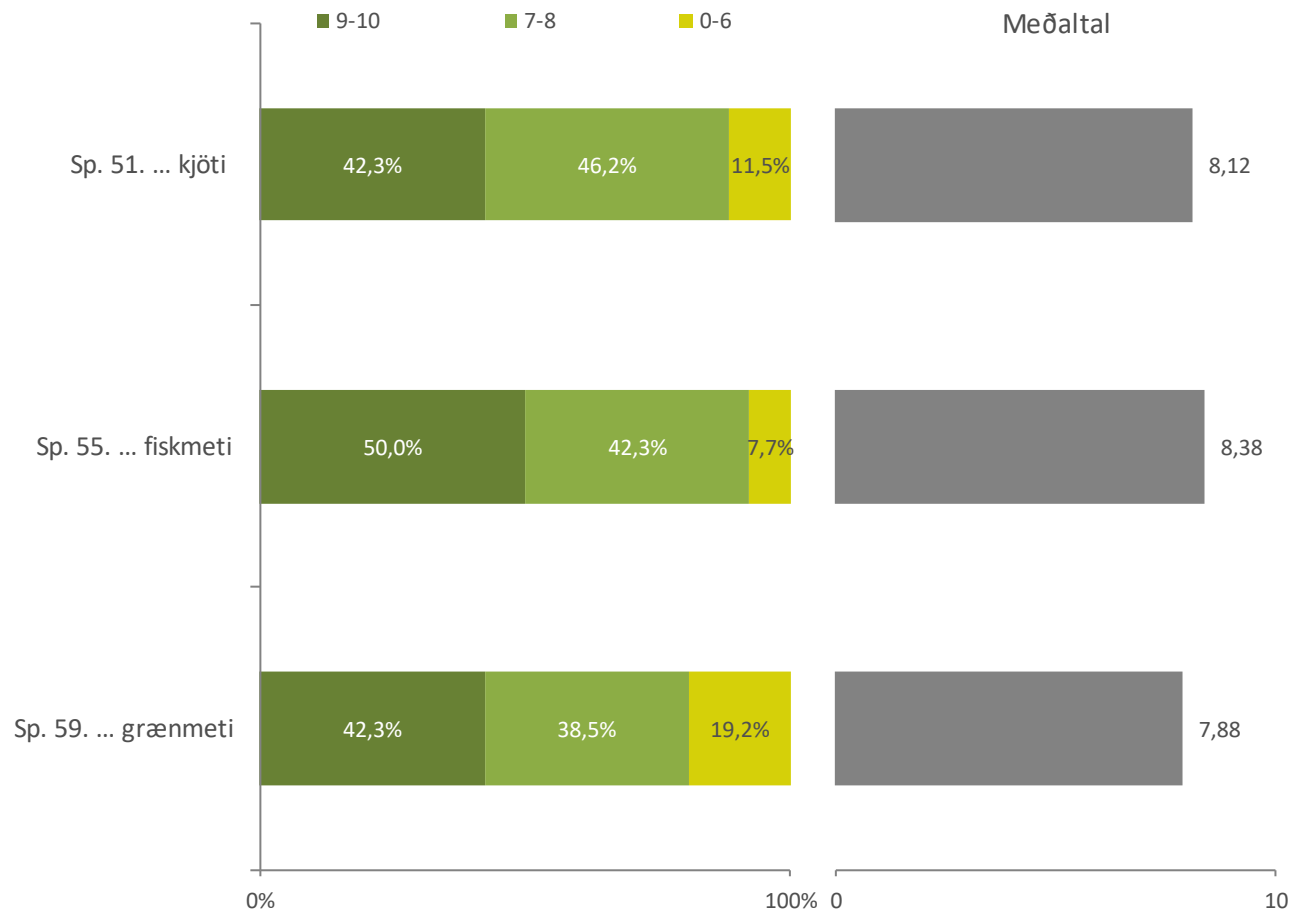
Á kvarða frá 0 til 10 þar sem 10 þýðir mjög mikilvægt og 0 alls ekki mikilvægt, hversu mikilvæg er hver staðhæfing á kaupum við matvöru?

Samanburður á meðaltali stofnana á höfuðborgarsvæðinu og í öðrum sveitarfélögum



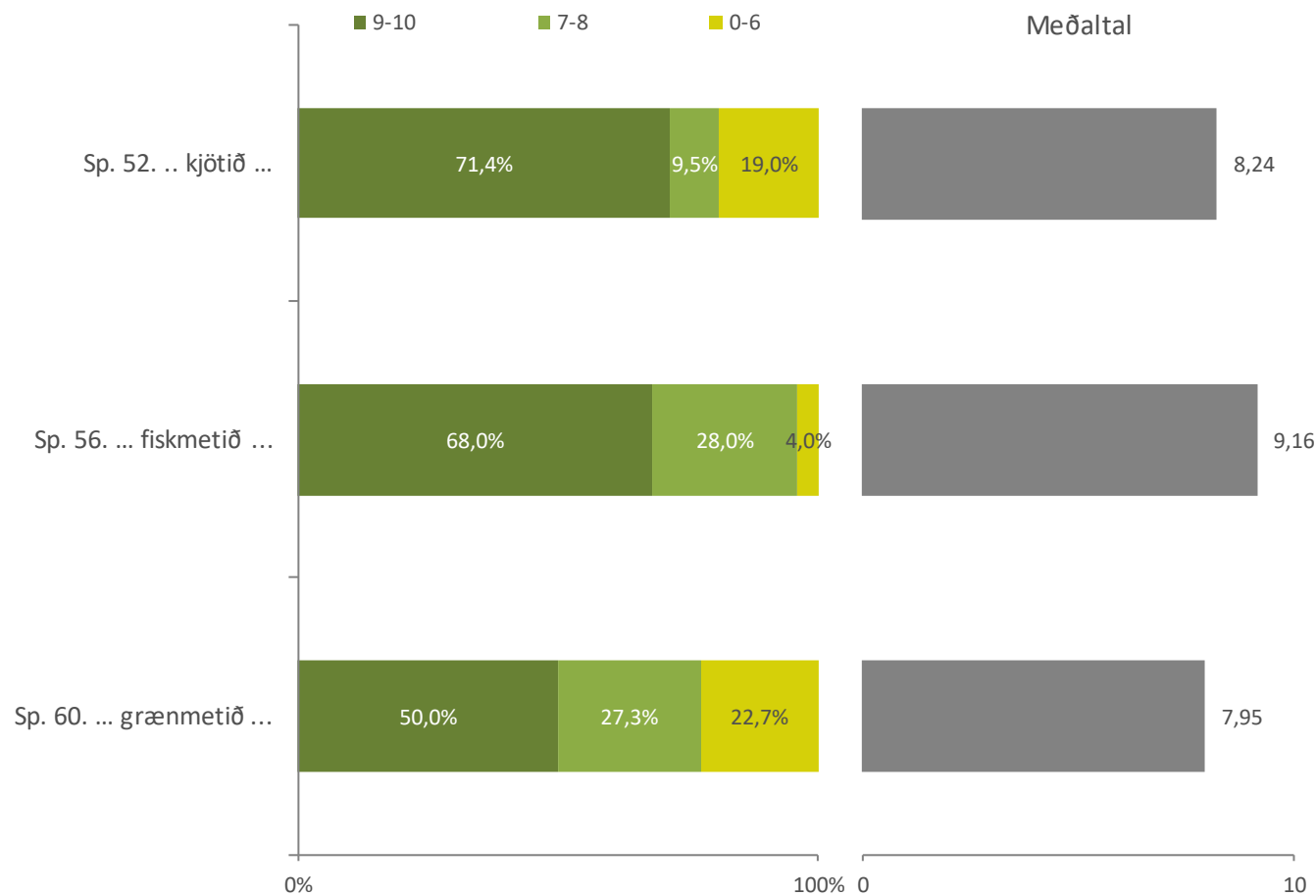


Á kvarða frá 0 til 10 hversu miklu stýrir viðkomandi þáttur innkaupaákvörðun þinni - Verð?



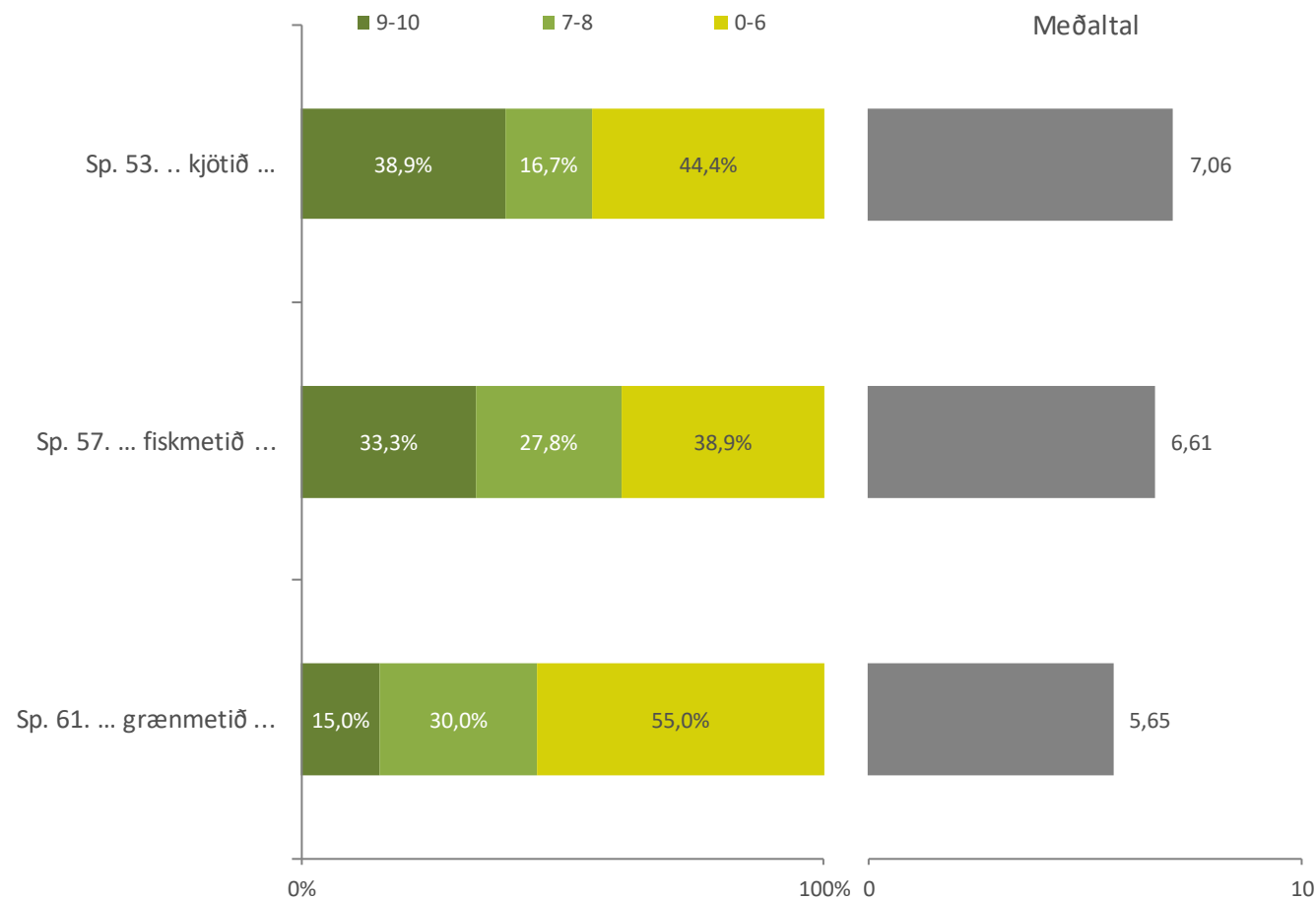


Á kvarða frá 0 til 10 hversu miklu stýrir viðkomandi þáttur innkaupaákvörðun þinni - að ... sé íslenskt?



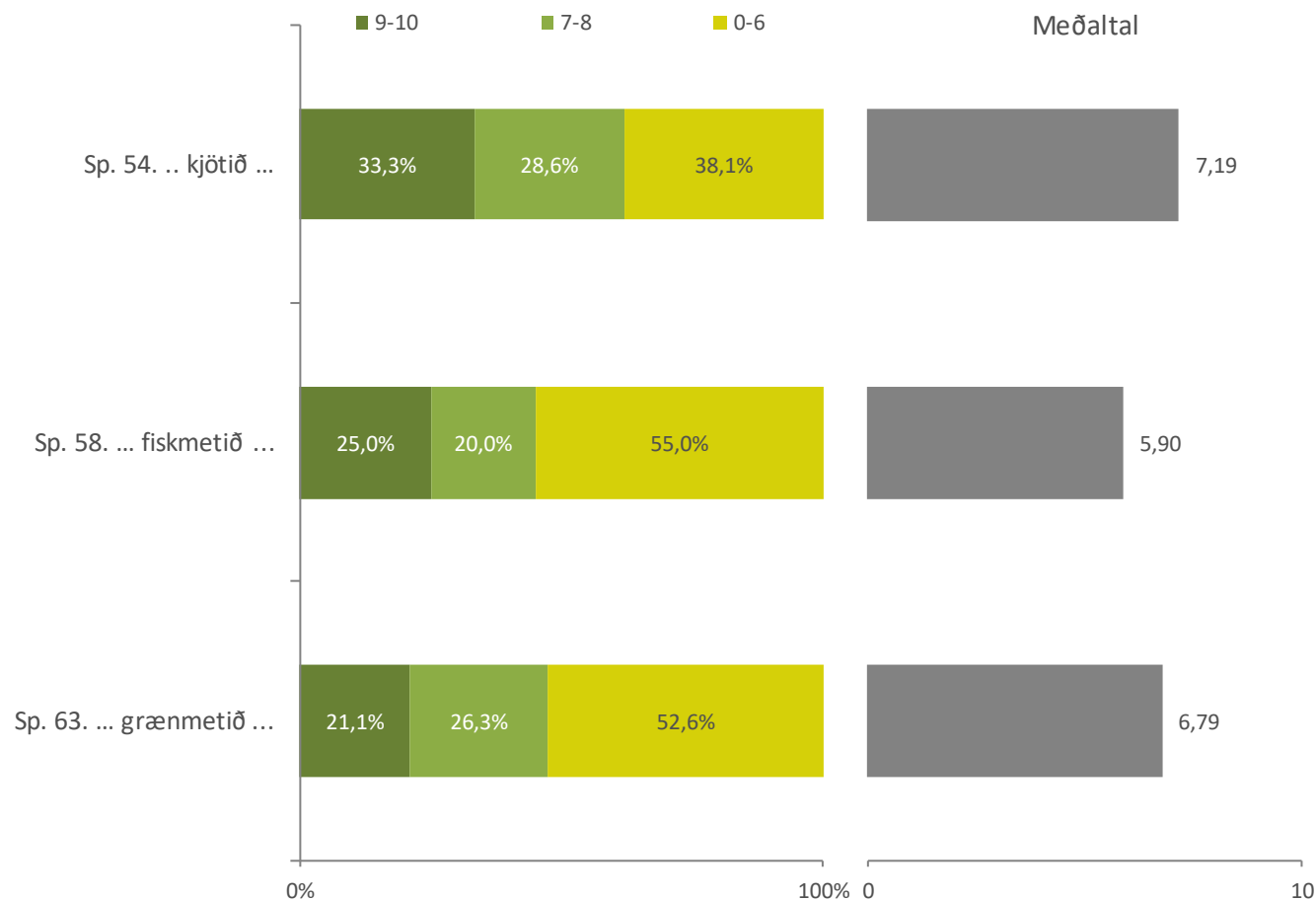


Á kvarða frá 0 til 10 hversu miklu stýrir viðkomandi þáttur innkaupaákvörðun þinni - að ... sé Skráargatsmerkt?



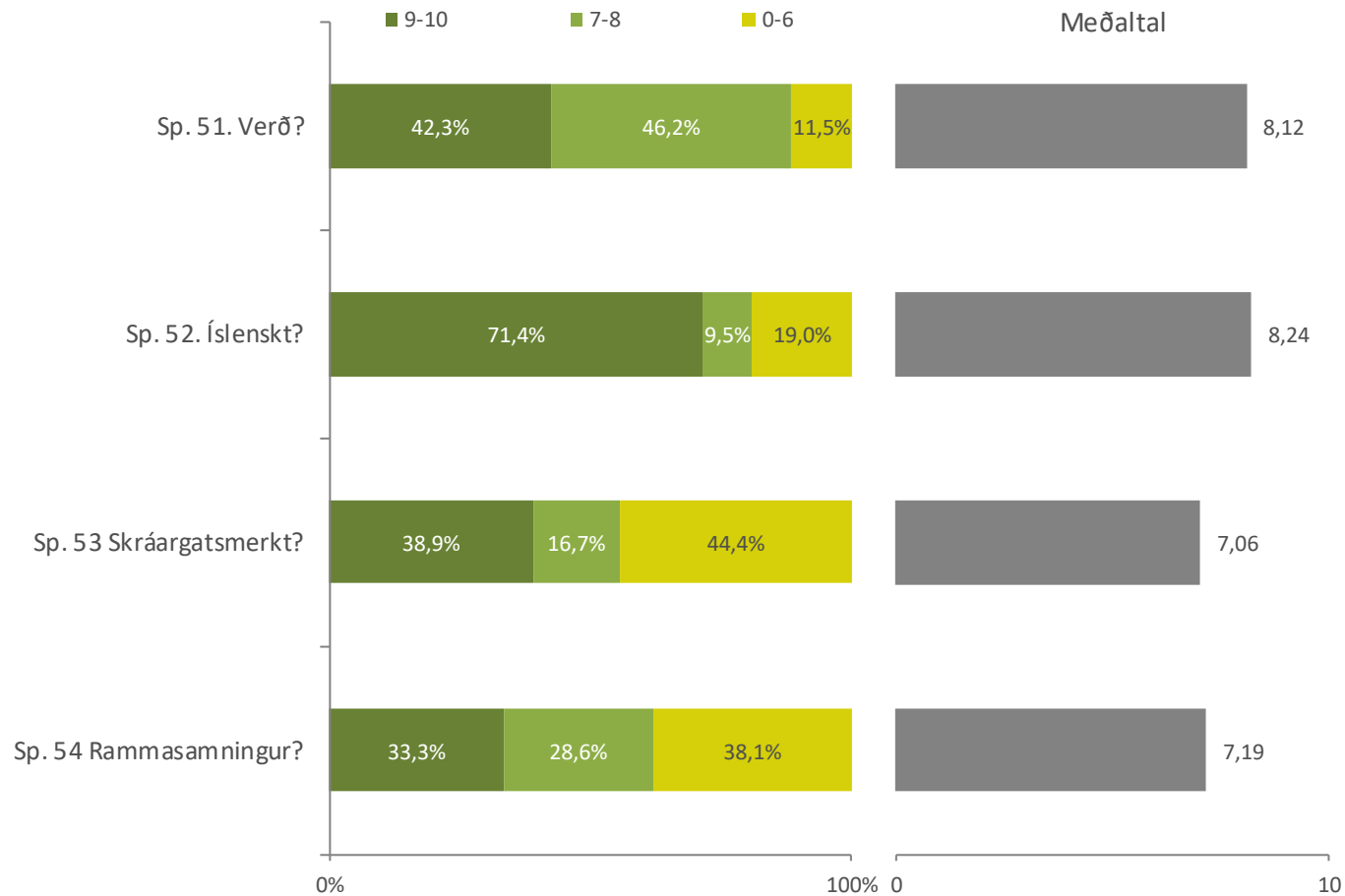


Á kvarða frá 0 til 10 hversu miklu stýrir viðkomandi þáttur innkaupaákvörðun þinni - að ... sé í rammisamning?



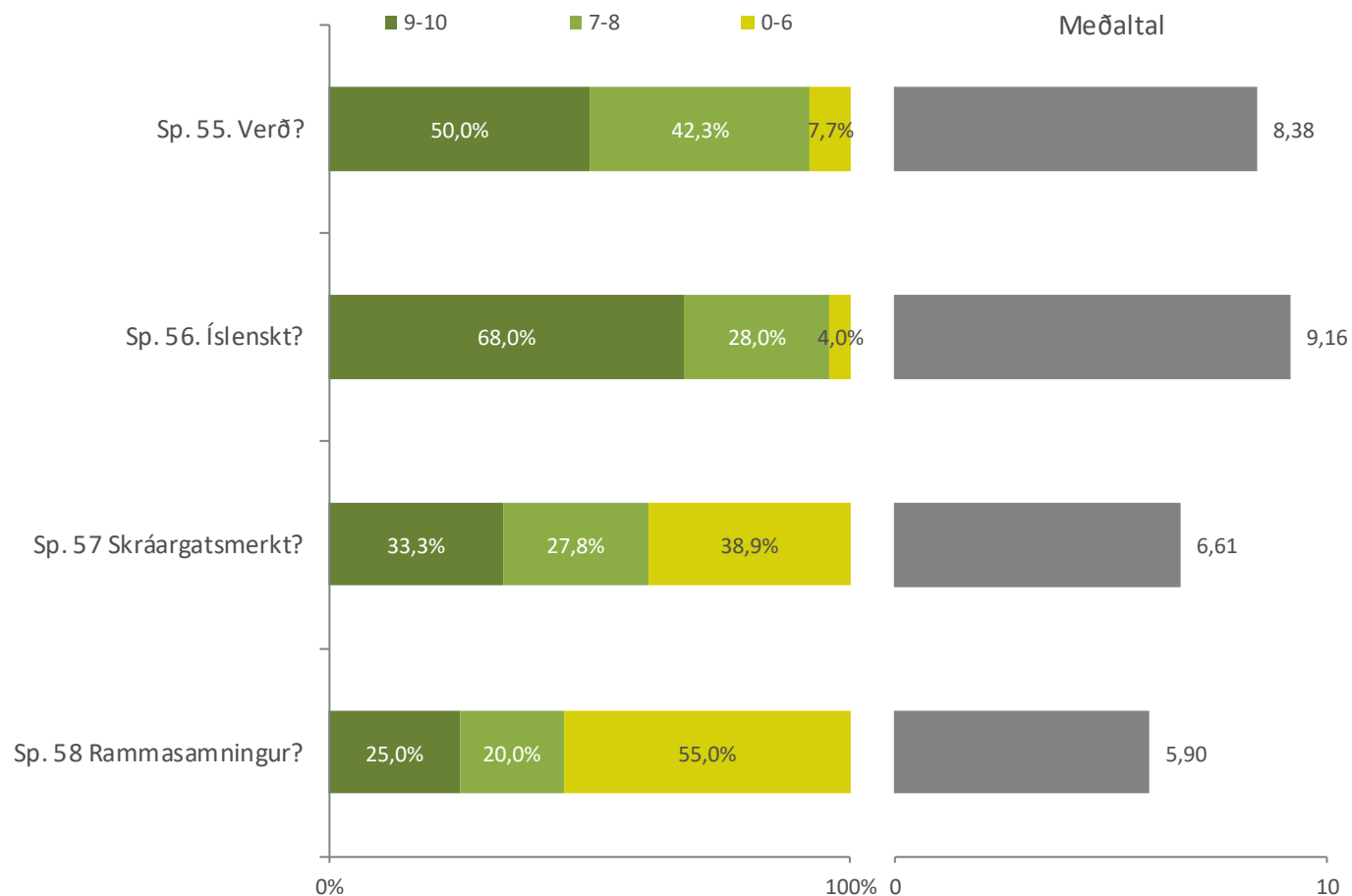


Á kvarða frá 0 til 10 hversu miklu stýri viðkomandi þáttur innkaupaákvörðun þinni við kaup á kjöti?



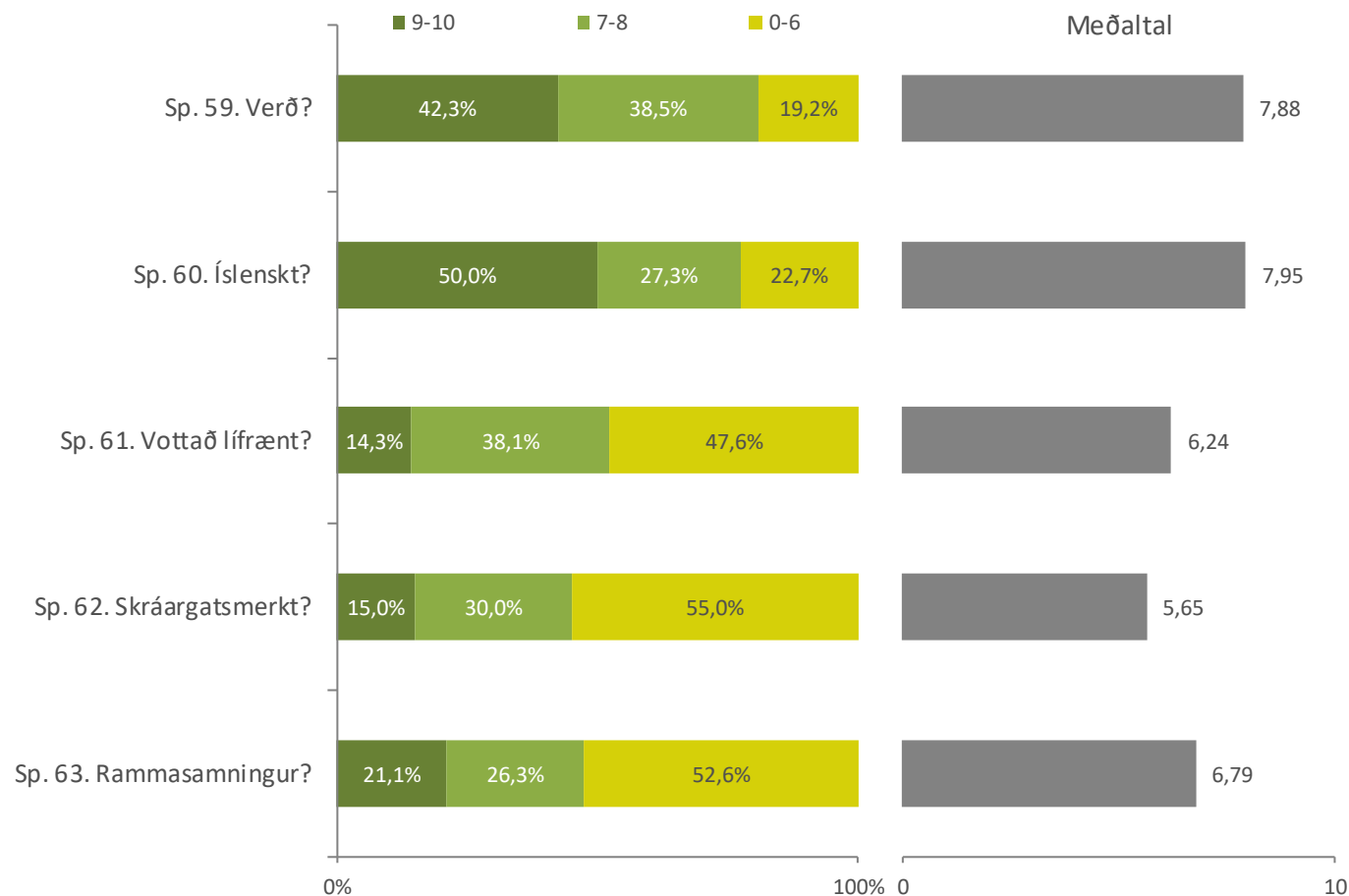


Á kvarða frá 0 til 10 hversu miklu stýrir viðkomandi þáttur innkaupaákvörðun þinni við kaup á fiskmeti?



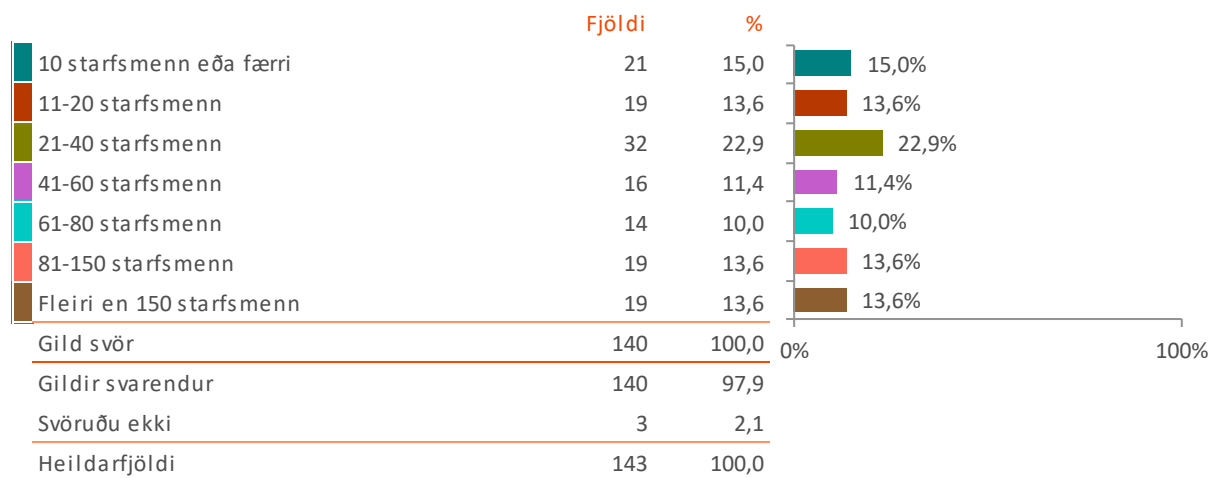


Á kvarða frá 0 til 10 hversu miklu stýrir viðkomandi þáttur innkaupaákvörðun þinni við kaup á grænmeti?





Sp. 1. Hversu margir starfsmenn störfuðu hjá stofnuninni í síðasta mánuði?



Meðaltal	72 starfsmenn
Vikmörk á meðaltalið	+/-16 starfsmenn
Staðalfrávik	98 starfsmenn
Miðgildi	40 starfsmenn
















Svör frá Landspítalanum eru fjarlægð úr niðurstöðum (tíðnitöflu og bakgrunnsgreiningu) í þessari spurningu vegna útlaga-áhrifa.

Svar Landspítalans:
5.250 starfsmenn.

FJÖLDI STARFSMANNA



Sp. 1. Hversu margir starfsmenn störfuðu hjá stofnuninni í síðasta mánuði?

	Gild svör	10 starfsmenn eða færri	11-20 starfsmenn	21-40 starfsmenn	41-60 starfsmenn	61-80 starfsmenn	81-150 starfsmenn	Fleiri en 150 starfsmenn	
	Fjöldi	%	%	%	%	%	%	%	
Allir	140	15,0	13,6	22,9	11,4	10,0	13,6	13,6	 72 starfsmenn
Ráðuneyti sem stofnun heyrir undir*									
Atvinnuvega- og nýs köpunarráðuneyti	11	9,1	18,2	27,3	0,0	18,2	18,2	9,1	 58 starfsmenn
Dómsmálaráðuneyti	31	19,4	32,3	16,1	12,9	6,5	3,2	9,7	 40 starfsmenn
Fjármála- og efnahagsráðuneyti	9	11,1	0,0	33,3	0,0	0,0	22,2	33,3	 146 starfsmenn
Forsætisráðuneyti	5	40,0	0,0	20,0	0,0	0,0	20,0	20,0	 70 starfsmenn
Mennta- og menningarmálaráðuneyti	43	9,3	9,3	27,9	14,0	14,0	18,6	7,0	 60 starfsmenn
Samgöngu- og sveitastjórnarráðuneyti	7	14,3	0,0	28,6	14,3	0,0	14,3	28,6	 95 starfsmenn
Umhverfis- og auðlindaráðuneyti	11	27,3	0,0	36,4	18,2	18,2	0,0	0,0	 35 starfsmenn
Utánríkisráðuneyti	1	0,0	0,0	0,0	0,0	0,0	0,0	100,0	 130 starfsmenn
Velferðarráðuneyti	20	15,0	10,0	10,0	10,0	10,0	20,0	25,0	 136 starfsmenn
Æðsta yfirstjórn	2	0,0	50,0	0,0	50,0	0,0	0,0	0,0	 33 starfsmenn
Ef stofnunin matreiðir ofan í aðra en starfsmenn, hver er þá meðalfjöldi þess hóps?*									
80 manns eða færri	10	0,0	0,0	20,0	20,0	0,0	30,0	30,0	 165 starfsmenn
Fleiri en 80 manns	11	0,0	0,0	36,4	9,1	9,1	27,3	18,2	 123 starfsmenn
Einungis matreitt fyrir starfsfólk	31	6,5	6,5	12,9	12,9	12,9	22,6	25,8	 105 starfsmenn
Ekkert matreitt hjá stofnunni	88	21,6	19,3	25,0	10,2	10,2	6,8	6,8	 44 starfsmenn

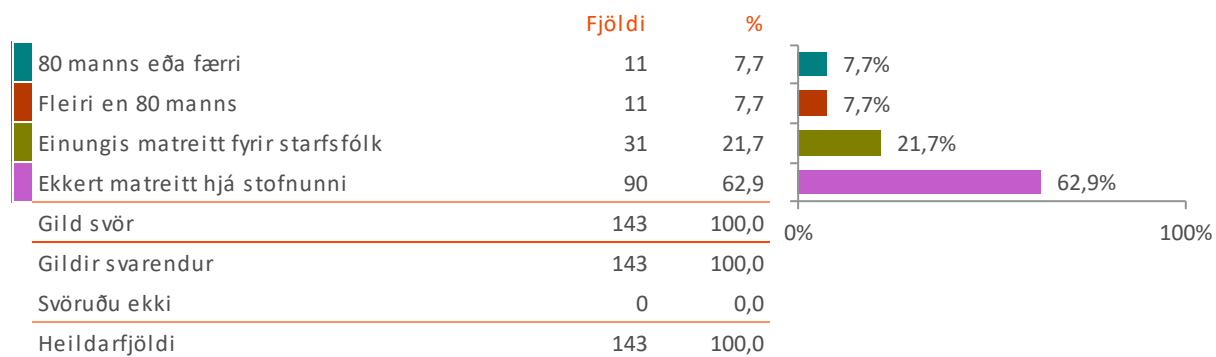
*Marktækur munur á milli hópa skv. ANOVA prófi ($p < 0,05$).

Hér má sjá greiningu eftir bakgrunni svarenda. Þegar meðaltöl eru greind er marktækur munur tilgreindur með stjörnumerkingu auk þess sem láréttar súlur sem sýna meðaltöl hópanna eru dökkgráar.

FJÖLDI MANNS SEM ER MATREITT FYRIR



Sp. 2. Ef stofnunin matreiðir ofan í aðra en starfsmenn, hver er þá meðalfjöldi þess hóps?



Meðaltal	126 manns
Vikmörk á meðaltalið	+/-24 manns
Staðalfrávik	149 manns
Miðgildi	85 manns

Svarkostirnir „Einungis er matreitt fyrir starfólk“ og „Ekkert er matreitt hjá stofnuninni“ eru ekki inni í útreikningum hér að ofan.

Svör frá Landspítalanum eru fjarlægð úr niðurstöðum (tíðnitöflu og bakgrunnsgreiningu) í þessari spurningu vegna útlaga-áhrifa.

Svar Landspítalans:
850 manns.

FJÖLDI MANNS SEM ER MATREITT FYRIR



Sp. 2. Ef stofnunin matreiðir ofan í aðra en starfsmenn, hver er þá meðalfjöldi þess hóps?

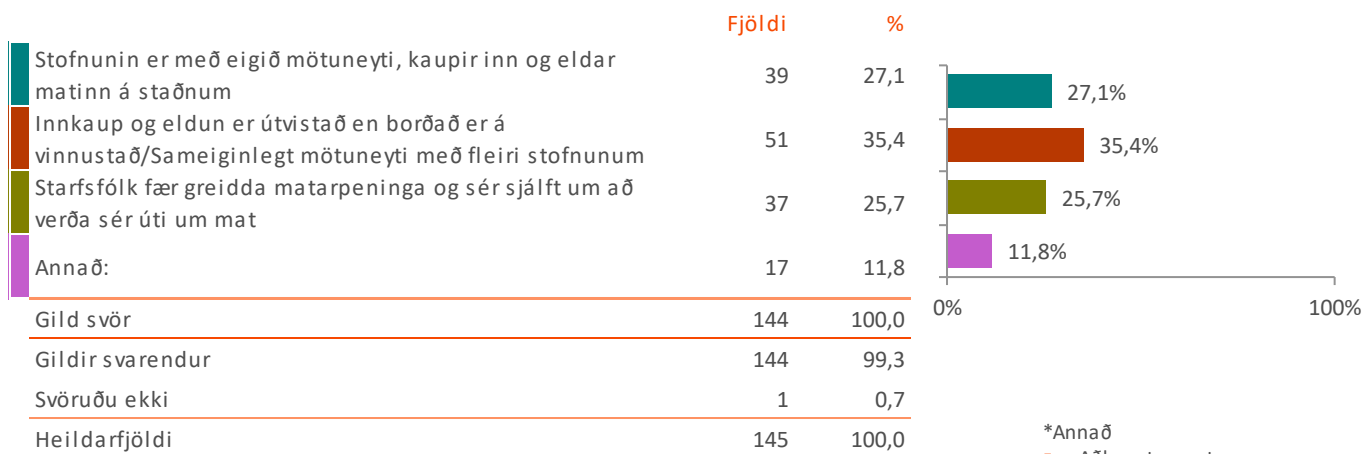
	Gild svör	80 manns eða færri	Fleiri en 80 manns	Einungis matreitt fyrir starfsfólk	Ekkert matreitt há stofnunni	
	Fjöldi	%	%	%	%	
Allir	143	7,7	7,7	21,7	62,9	126 manns
Ráðuneyti sem stofnun heyrir undir						
Atvinnuvega- og nýs köpunarráðuneyti	11	0,0	0,0	27,3	72,7	
Dómsmálaráðuneyti	32	3,1	0,0	9,4	87,5	25 manns
Fjármála- og efnahagsráðuneyti	9	11,1	0,0	44,4	44,4	10 manns
Forsætisráðuneyti	5	0,0	0,0	20,0	80,0	
Mennta- og menningarmálaráðuneyti	44	11,4	20,5	20,5	47,7	157 manns
Samgöngu- og sveitastjórnarráðuneyti	7	0,0	0,0	14,3	85,7	
Umhverfis- og auðlindaráðuneyti	11	0,0	0,0	36,4	63,6	
Utanríkisráðuneyti	1	0,0	0,0	100,0	0,0	
Velferðarráðuneyti	21	19,0	9,5	19,0	52,4	89 manns
Æðsta yfirstjórn	2	0,0	0,0	50,0	50,0	

Ekki var marktækur munur á milli hópa.

Hér má sjá greiningu eftir bakgrunni svarenda



Sp. 3. Hvað af eftirtöldu á best við:



*Annað

- Aðkeyptur matur.
- Afhentir matarmiðar sem hægt er að nota á ýmsum stöðum.
- Allar ofangreindar útgáfur 1-4 af skipulagi og fæðiskostnaði.
- Allir þrír liðir eiga við á mismunandi starfsstöðvum.
- Blandað fyrirkomulag þar sem við erum með starfsstöðvar á mörgum stöðum á landinu.
- Bæði B og C. Við erum með aðila sem rekur veitingasölu til okkar annara stofnana og nemenda og fólk fær matarpeninga.
- Ekki matarstyrkur né mötuneyti.
- Fólk reddar mat sjálft.
- Hér fara menn heim í hádegjnu.
- Mismunandi eftir starfsstöðvum.
- Sambland af lið a og b.
- Starfsfólk er í hlutastarfi.
- Starfsfólk fer heim í mat.
- Starfsfólk kemur með eigin mat/fer út.
- Starfsfólk kemur með nesti eða fer heim í mat.
- Starfsmennirnir 2 sjá um sig sjálfir
- Við kaupum kaffi, te, hrökkbrauð, smjör.



Sp. 3. Hvað af eftirtöldu á best við:

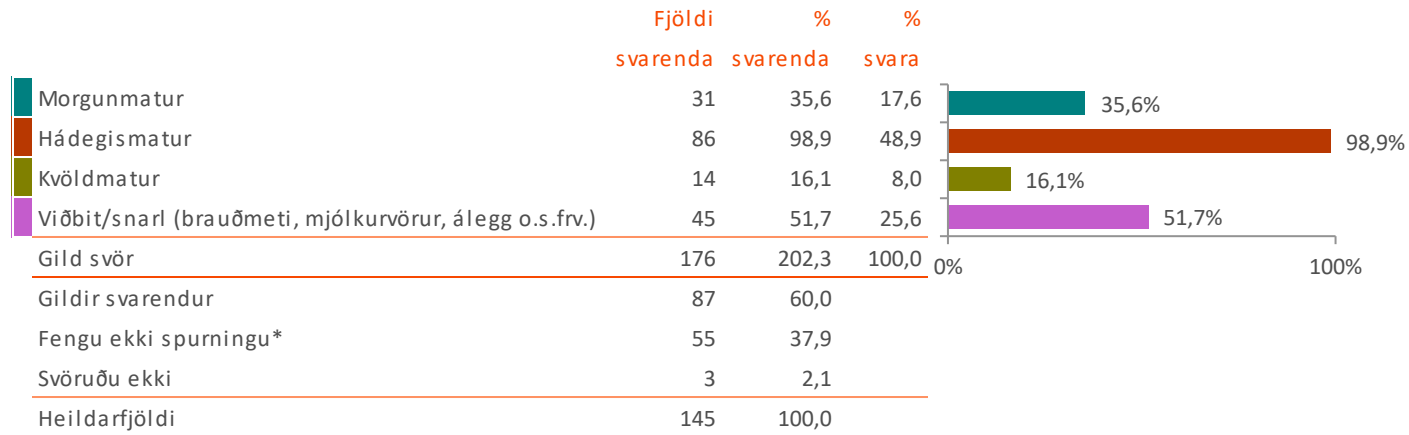
	Gild svör	Stofnunin er með eigið mótuneyti, kaupir inn og eldar matinn á staðnum	Innkaup og eldun er útvistað en borðað er á vinnustað/Sameiginlegt mótuneyti með fleiri stofnunum	Starfsfólk fær greidda matarpeninga og sér sjálft um að verða sér úti um mat	Annað:	
	Fjöldi	%	%	%	%	
Allir	144	27,1	35,4	25,7	11,8	
Ráðuneyti sem stofnun heyrir undir*						
Atvinnuvega- og nýs köpunarráðuneyti	10	10,0	40,0	30,0	20,0	
Dómsmálaráðuneyti	32	6,3	21,9	53,1	18,8	
Fjármála- og efnahagsráðuneyti	9	22,2	66,7	0,0	11,1	
Forsætisráðuneyti	5	20,0	60,0	20,0	0,0	
Mennta- og menningarmálaráðuneyti	44	43,2	31,8	20,5	4,5	
Samgöngu- og sveitastjórnarráðuneyti	7	14,3	57,1	14,3	14,3	
Umhverfis- og auðlindaráðuneyti	11	18,2	36,4	18,2	27,3	
Utánríkisráðuneyti	1	100,0	0,0	0,0	0,0	
Velferðarráðuneyti	23	39,1	34,8	17,4	8,7	
Æðsta yfirstjórn	2	50,0	50,0	0,0	0,0	
Hversu margir starfsmenn störfuðu hjá stofnuninni í síðasta mánuði?*						
10 starfsmenn eða færri	21	0,0	23,8	57,1	19,0	
11-20 starfsmenn	18	5,6	33,3	50,0	11,1	
21-40 starfsmenn	32	25,0	34,4	28,1	12,5	
41-60 starfsmenn	16	31,3	50,0	18,8	0,0	
61-80 starfsmenn	14	21,4	50,0	21,4	7,1	
81-150 starfsmenn	19	52,6	31,6	5,3	10,5	
Fleiri en 150 starfsmenn	21	52,4	33,3	0,0	14,3	

*Marktækur munur á milli hópa skv. Kíkvaðrat prófi ($p < 0,05$).

Hér má sjá greiningu eftir bakgrunni svarenda. Þegar hlutföll eru greind er marktækur munur tilgreindur með stjörnumerkingu auk þess sem hlutfallstölur eru feitlitaðar þar sem munar mestu í hverjum dálki og munurinn er a.m.k. 10 prósentustig. Græni liturinn merkir hæsta gildið og rauði liturinn lægsta gildið.



Sp. 4. Hvaða máltíðir standa starfsmönnum til boða inni á stofnuninni?



Hér var hægt að nefna fleiri en einn svarmöguleika, því eru fleiri svör en svarendur.

*Aðeins þeir sem svöruðu að stofnunin væri með eigið mótuneyti eða að borðað væri á vinnustað/sameiginlegu mótuneyti (Sp. 3) fengu þessa spurningu.

MÁLTÍÐIR FYRIR STARFSMENN



Sp. 4. Hvaða máltíðir standa starfsmönnum til boða inni á stofnuninni?

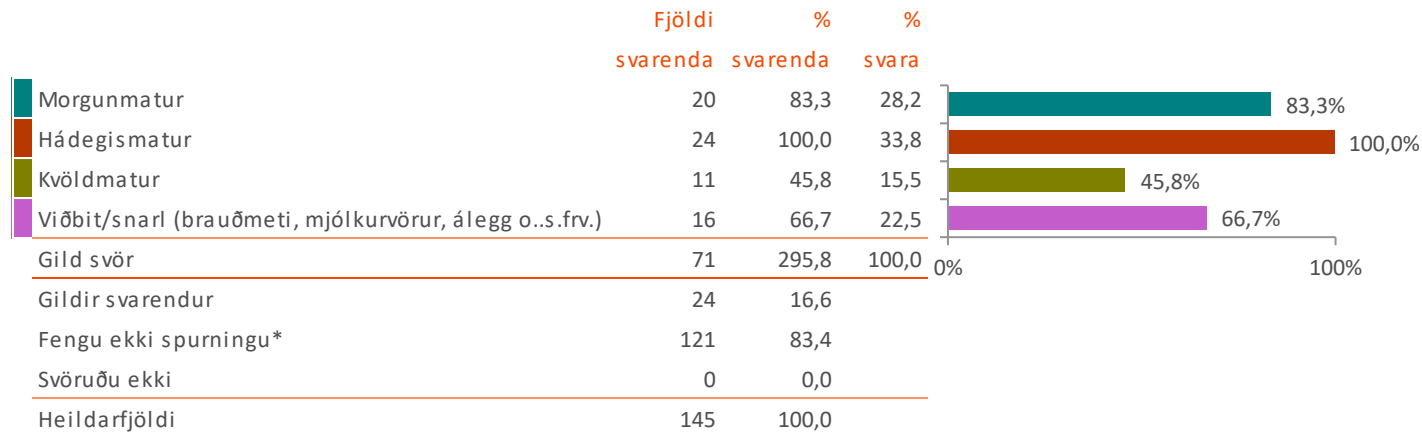
	Gild					Viðbit/snarl
	svör	Morgunmatur	Hádegismatur	Kvöldmatur		
	Fjöldi	%	%	%	%	
Ráðuneyti sem stofnun heyrir undir						
Atvinnuvega- og nýs köpunarráðuneyti	5	20,0	100,0	20,0	40,0	
Dómsmálaráðuneyti	7	28,6	100,0	0,0	14,3	
Fjármála- og efnahagsráðuneyti	8	25,0	87,5	0,0	62,5	
Forsætisráðuneyti	4	25,0	100,0	0,0	25,0	
Mennta- og menningarmálaráðuneyti	33	45,5	100,0	12,1	54,5	
Samgöngu- og sveitastjórnarráðuneyti	5	0,0	100,0	0,0	60,0	
Umhverfis- og auðlindaráðuneyti	6	0,0	100,0	16,7	66,7	
Utánríkisráðuneyti	1	100,0	100,0	0,0	100,0	
Velferðarráðuneyti	17	47,1	100,0	47,1	58,8	
Æðsta yfirstjórn	1	100,0	100,0	0,0	0,0	
Hversu margir starfsmenn störfuðu hjá stofnuninni í síðasta mánuði?						
10 starfsmenn eða færri	5	0,0	100,0	0,0	20,0	
11-20 starfsmenn	5	0,0	100,0	0,0	20,0	
21-40 starfsmenn	19	26,3	94,7	10,5	52,6	
41-60 starfsmenn	12	25,0	100,0	25,0	33,3	
61-80 starfsmenn	10	30,0	100,0	0,0	70,0	
81-150 starfsmenn	16	56,3	100,0	6,3	56,3	
Fleiri en 150 starfsmenn	18	55,6	100,0	38,9	66,7	
Hvað af eftirtöldu á best við:						
Stofnun rekur eigið mötuneyti	39	64,1	100,0	30,8	61,5	
Stofnun úthýsir rekstri mötuneytis	48	12,5	97,9	4,2	43,8	

Ekki er reiknuð marktækt þegar svarendur geta valið fleiri en eitt svar.

Hér má sjá greiningu eftir bakgrunni svarenda. Þegar um fjölvalsspurningu er að ræða eru hlutfallstölur feiltitaðar þar sem munar mestu í hverjum dálki og munurinn er a.m.k. 10 prósentustig. Græni liturinn merkir hæsta gildið og rauði liturinn lægsta gildið.



Sp. 5. Hvaða máltíðir standa skjólstæðingum til boða inni á stofnuninni?



Hér var hægt að nefna fleiri en einn svarmöguleika, því eru fleiri svör en svarendur.

*Aðeins þeir sem svöruðu að stofnunin matreiddi ofan í aðra en starfsmenn (Sp. 2) fengu þessa spurningu.

MÁLTÍÐIR FYRIR SKJÓLSTÆÐINGA



Sp. 5. Hvaða máltíðir standa skjólstæðingum til boða inni á stofnuninni?

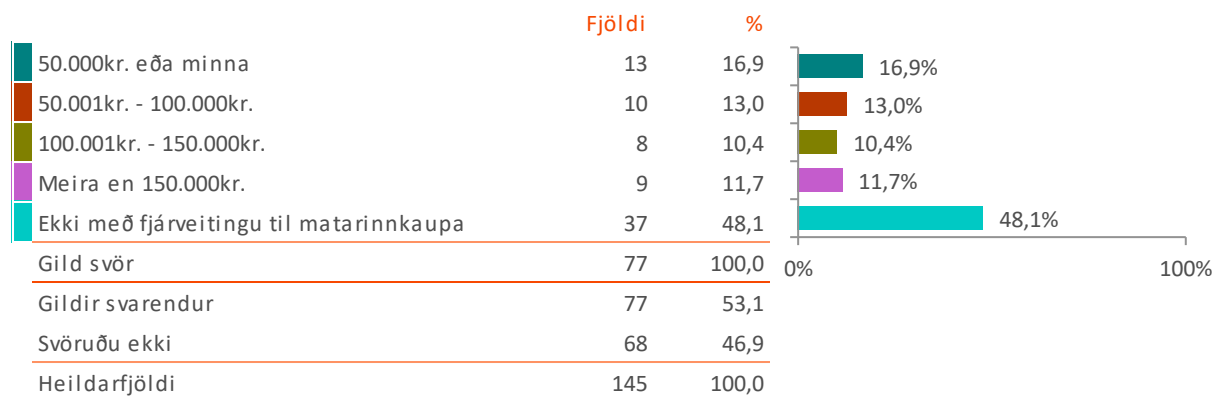
	Gild					
	svör	Morgunmatur	Hádegismatur	Kvöldmatur	Viðbit/snarl	
	Fjöldi	%	%	%	%	
Ráðuneyti sem stofnun heyrir undir						
Dómsmálaráðuneyti	1	100,0	100,0	100,0	100,0	
Fjármála- og efnahagsráðuneyti	1	0,0	100,0	0,0	0,0	
Mennta- og menningarmálaráðuneyti	14	78,6	100,0	14,3	50,0	
Velferðarráðuneyti	8	100,0	100,0	100,0	100,0	
Hversu margir starfsmenn störfuðu hjá stofnuninni í síðasta mánuði?						
21-40 starfsmenn	6	66,7	100,0	16,7	50,0	
41-60 starfsmenn	3	66,7	100,0	33,3	33,3	
61-80 starfsmenn	1	100,0	100,0	0,0	100,0	
81-150 starfsmenn	6	83,3	100,0	16,7	50,0	
Fleiri en 150 starfsmenn	7	100,0	100,0	100,0	100,0	
Hvað af eftirtöldu á best við:						
Stofnun rekur eigið mötuneyti	21	81,0	100,0	42,9	66,7	
Stofnun úthýsir rekstri mötuneytis	1	100,0	100,0	0,0	0,0	

Ekki er reiknuð marktekt þegar svarendur geta valið fleiri en eitt svar.

Hér má sjá greiningu eftir bakgrunni svarenda. Þegar um fjölvalsspurningu er að ræða eru hlutfallstölur feitlitaðar þar sem munar mestu í hverjum dálki og munurinn er a.m.k. 10 prósentustig. Græni liturinn merkir hæsta gildið og rauði liturinn lægsta gildið.



Sp. 6. Hversu háa fjárveitingu hefur stofnunin til matarinnkaupa 2018? -Upphæð á hvern starfsmann



Meðaltal	105.909 kr
Vikmörk á meðaltalið	+/-23.925 kr
Staðalfrávik	107.112 kr
Miðgildi	86.512 kr

Hér er búið að reikna fjárveitingar stofnana til matarinnkaupa á hvern starfsmann.



Sp. 6. Hversu háa fjárveitingu hefur stofnunin til matarinnkaupa 2018? -Upphæð á hvern starfsmann

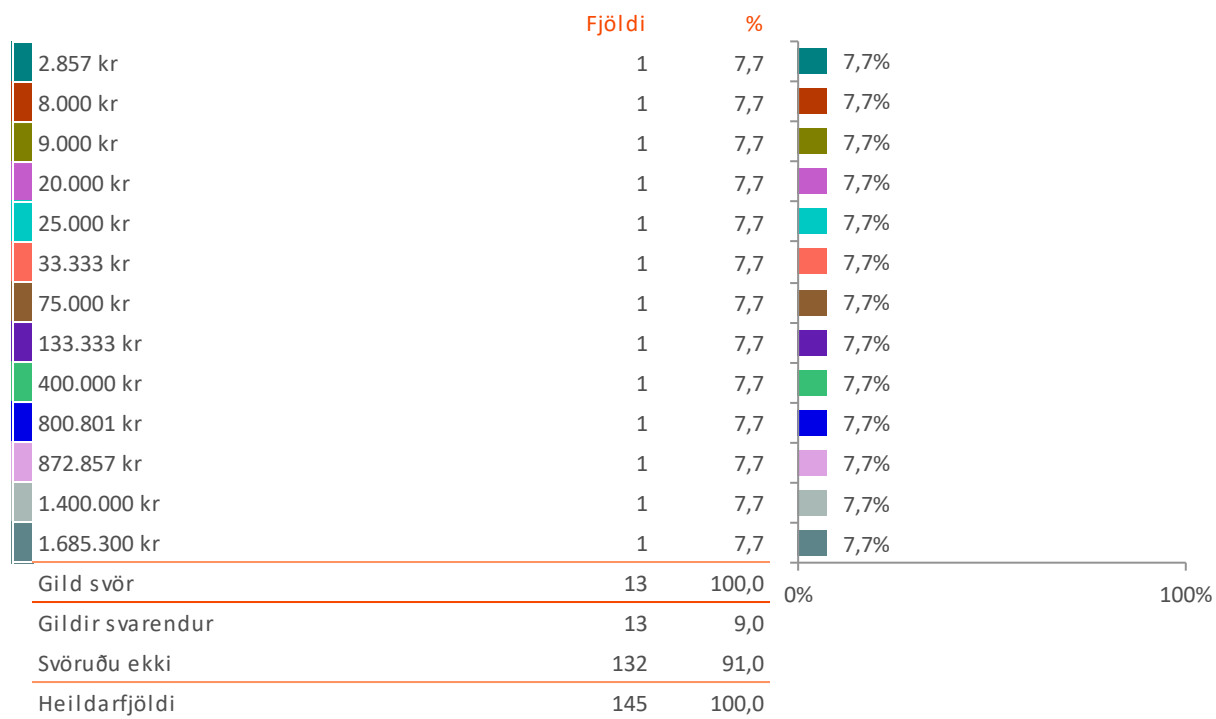
	Gild svör	50.000kr. eða minna	50.001kr. - 100.000kr.	100.001kr. - 150.000kr.	Meira en 150.000kr.	Ekki með fjárveitingu til matarinnkaupa	
	Fjöldi	%	%	%	%	%	
Allir	77	16,9	13,0	10,4	11,7	48,1	105.909 kr
Ráðuneyti sem stofnun heyrir undir							
Atvinnuvega- og nýs köpunarráðuneyti	4	50,0	0,0	0,0	25,0	25,0	55.810 kr
Dómsmálaráðuneyti	13	0,0	7,7	7,7	15,4	69,2	240.020 kr
Fjármála- og efnahagsráðuneyti	6	0,0	16,7	16,7	16,7	50,0	125.083 kr
Forsætisráðuneyti	2	0,0	0,0	0,0	0,0	100,0	
Mennta- og menningarmálaráðuneyti	24	37,5	16,7	8,3	4,2	33,3	69.586 kr
Samgöngu- og sveitastjórnarráðuneyti	4	0,0	25,0	25,0	0,0	50,0	117.064 kr
Umhverfis- og auðlindaráðuneyti	6	16,7	16,7	0,0	0,0	66,7	56.586 kr
Velferðarráðuneyti	16	0,0	12,5	18,8	18,8	50,0	125.365 kr
Æðsta yfirstjórn	2	50,0	0,0	0,0	50,0	0,0	135.000 kr
Hversu margir starfsmenn störfuðu hjá stofnuninni í síðasta mánuði?							
10 starfsmenn eða færri	14	7,1	7,1	0,0	0,0	85,7	30.681 kr
11-20 starfsmenn	13	15,4	7,7	7,7	23,1	46,2	111.805 kr
21-40 starfsmenn	17	23,5	11,8	5,9	11,8	47,1	75.139 kr
41-60 starfsmenn	7	28,6	28,6	14,3	0,0	28,6	82.782 kr
61-80 starfsmenn	8	25,0	12,5	0,0	0,0	62,5	49.048 kr
81-150 starfsmenn	9	22,2	11,1	22,2	22,2	22,2	125.529 kr
Fleiri en 150 starfsmenn	9	0,0	22,2	33,3	22,2	22,2	182.336 kr
Hvað af eftirtöldu á best við:							
Stofnun rekur eigið mötuneyti	19	36,8	21,1	21,1	10,5	10,5	92.901 kr
Stofnun úthýsir rekstri mötuneytis	29	13,8	13,8	3,4	20,7	48,3	99.775 kr
Stofnun greiðir starfsfólki matarpeninga	20	5,0	10,0	15,0	0,0	70,0	93.311 kr

Ekki var marktækur munur á milli hópa.

Hér má sjá greiningu eftir bakgrunni svarenda



Sp. 6. Hversu háa fjárveitingu hefur stofnunin til matarinnkaupa 2018? -Upphæð á hvern skjólstæðing/sjúkling/nemanda

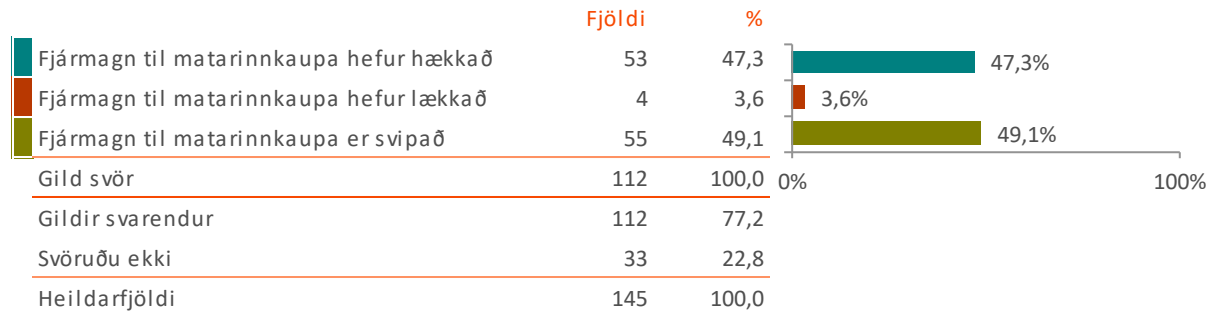


Meðaltal	344.711 kr
Vikmörk á meðaltalið	+/-329.716 kr
Staðalfrávik	606.535 kr
Miðgildi	33.333 kr

Hér er búið að reikna fjárveitingar stofnana til matarinnkaupa á hvern skjólstæðing/sjúkling/nemanda.



Sp. 7. Hefur fjárhæðin til matarinnkaupa breyst á síðustu 5 árum sé miðað við útreikninga per einstakling?



BREYTING Á FJÁRVEITINGU TIL MATARKAUPA



Sp. 7. Hefur fjárhæðin til matarinnkaupa breyst á síðustu 5 árum sé miðað við útreikninga per einstakling?

	Gild svör	Fjármagn til matarinnkaupa hefur hækkað	Fjármagn til matarinnkaupa hefur lækkað	Fjármagn til matarinnkaupa er svipað	
	Fjöldi	%	%	%	
Allir	112	47,3	3,6	49,1	47% 4% 49%
Ráðuneyti sem stofnun heyrir undir					
Atvinnuvega- og nýs köpunarráðuneyti	9	55,6	0,0	44,4	56% 44%
Dómsmálaráðuneyti	22	45,5	4,5	50,0	45% 5% 50%
Fjármála- og efnahagsráðuneyti	7	57,1	0,0	42,9	57% 43%
Forsætisráðuneyti	4	75,0	25,0	0,0	75% 25%
Mennta- og menningarmálaráðuneyti	34	44,1	0,0	55,9	44% 56%
Samgöngu- og sveitastjórnarráðuneyti	6	16,7	16,7	66,7	17% 17% 67%
Umhverfis- og auðliðaráðuneyti	9	22,2	11,1	66,7	22% 11% 67%
Utánríkisráðuneyti	1	100,0	0,0	0,0	100%
Velferðarráðuneyti	18	61,1	0,0	38,9	61% 39%
Æðsta yfirstjórn	2	50,0	0,0	50,0	50% 50%
Hversu margir starfsmenn störfuðu hjá stofnuninni í síðasta mánuði?					
10 starfsmenn eða færri	13	38,5	0,0	61,5	38% 62%
11-20 starfsmenn	15	46,7	0,0	53,3	47% 53%
21-40 starfsmenn	27	37,0	7,4	55,6	37% 7% 56%
41-60 starfsmenn	12	41,7	8,3	50,0	42% 8% 50%
61-80 starfsmenn	12	58,3	0,0	41,7	58% 42%
81-150 starfsmenn	14	42,9	7,1	50,0	43% 7% 50%
Fleiri en 150 starfsmenn	18	72,2	0,0	27,8	72% 28%
Hvað af eftirtöldu á best við:					
Stofnun rekur eigið mötuneyti	29	51,7	3,4	44,8	52% 3% 45%
Stofnun úthýsir rekstri mötuneytis	45	48,9	4,4	46,7	49% 4% 47%
Stofnun greiðir starfsfólki matarpeninga	28	46,4	0,0	53,6	46% 54%

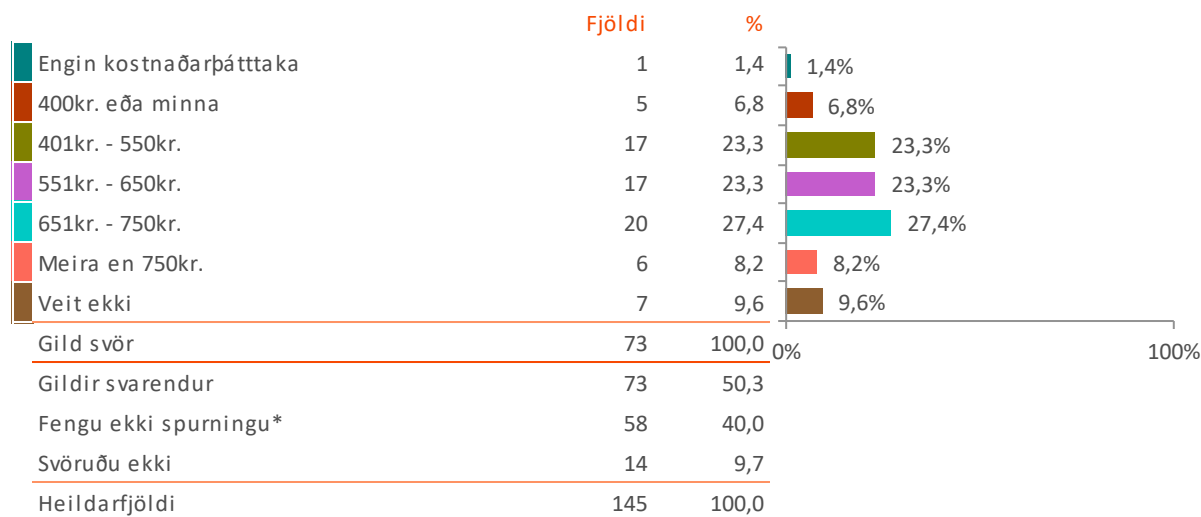
Ekki var marktækur munur á milli hópa.

Hér má sjá greiningu eftir bakgrunni svarenda

KOSTNAÐARÞÁTTAKA STARFSMANNA - HÁDEGISVERÐUR



Sp. 8. Hver er kostnaðarþáttaka starfsmanna í hádegisverði?



Meðaltal	613 kr
Vikmörk á meðaltalið	+/-33kr
Staðalfrávik	142 kr
Miðgildi	605 kr

Svarkosturinn „Veit ekki“ er ekki inni í útreikningum hér að ofan. Svarkosturinn „Engin kostnaðarþáttaka“ fær gildið 0 í útreikningunum.

Spurningin var opin og svarendur skrifuðu inn sín svör sem voru svo flokkuð eftir á.

*Aðeins þeir sem svöruðu að hádegisverður stæði til boða handa starfsmönnum (Sp. 4) fengu þessa spurningu.

KOSTNAÐARÞÁTTAKA STARFSMANNA - HÁDEGISVERÐUR



Sp. 8. Hver er kostnaðarþáttaka starfsmanna í hádegisverði?

	Gild svör	Engin kostnaðar- þáttaka	400kr. eða minna	401kr. - 550kr.	551kr. - 650kr.	651kr. - 750kr.	Meira en 750kr.	Veit ekki	
	Fjöldi	%	%	%	%	%	%	%	
Allir	73	1,4	6,8	23,3	23,3	27,4	8,2	9,6	613 kr
Ráðuneyti sem stofnun heyrir undir									
Atvinnuvega- og nýs köpunarráðuneyti	3	33,3	0,0	0,0	66,7	0,0	0,0	0,0	417 kr
Dómsmálaráðuneyti	5	0,0	0,0	0,0	40,0	40,0	0,0	20,0	685 kr
Fjármála- og efnahagsráðuneyti	6	0,0	0,0	16,7	33,3	33,3	0,0	16,7	633 kr
Forsætisráðuneyti	2	0,0	0,0	50,0	0,0	50,0	0,0	0,0	604 kr
Mennta- og menningarmálaráðuneyti	30	0,0	10,0	6,7	30,0	33,3	3,3	16,7	619 kr
Samgöngu- og sveitastjórnarráðuneyti	5	0,0	0,0	40,0	0,0	20,0	40,0	0,0	676 kr
Umhverfis- og auðlindaráðuneyti	6	0,0	33,3	33,3	16,7	0,0	16,7	0,0	551 kr
Utánríkisráðuneyti	1	0,0	0,0	0,0	0,0	100,0	0,0	0,0	675 kr
Velferðarráðuneyti	14	0,0	0,0	57,1	7,1	21,4	14,3	0,0	628 kr
Æðsta yfirstjórn	1	0,0	0,0	100,0	0,0	0,0	0,0	0,0	500 kr
Hversu margir starfsmenn störfuðu hjá stofnuninni í síðasta mánuði?									
10 starfsmenn eða færri	5	0,0	0,0	20,0	0,0	20,0	20,0	40,0	662 kr
11-20 starfsmenn	4	0,0	25,0	0,0	0,0	50,0	25,0	0,0	720 kr
21-40 starfsmenn	12	8,3	0,0	25,0	33,3	16,7	8,3	8,3	564 kr
41-60 starfsmenn	11	0,0	27,3	18,2	36,4	18,2	0,0	0,0	558 kr
61-80 starfsmenn	10	0,0	0,0	10,0	40,0	30,0	0,0	20,0	640 kr
81-150 starfsmenn	11	0,0	9,1	0,0	27,3	36,4	18,2	9,1	662 kr
Fleiri en 150 starfsmenn	18	0,0	0,0	50,0	11,1	33,3	5,6	0,0	615 kr
Hvað af eftirtöldu á best við:									
Stofnun rekur eigið mötuneyti	34	0,0	8,8	35,3	26,5	14,7	2,9	11,8	577 kr
Stofnun úthýsir rekstri mötuneytis	39	2,6	5,1	12,8	20,5	38,5	12,8	7,7	644 kr

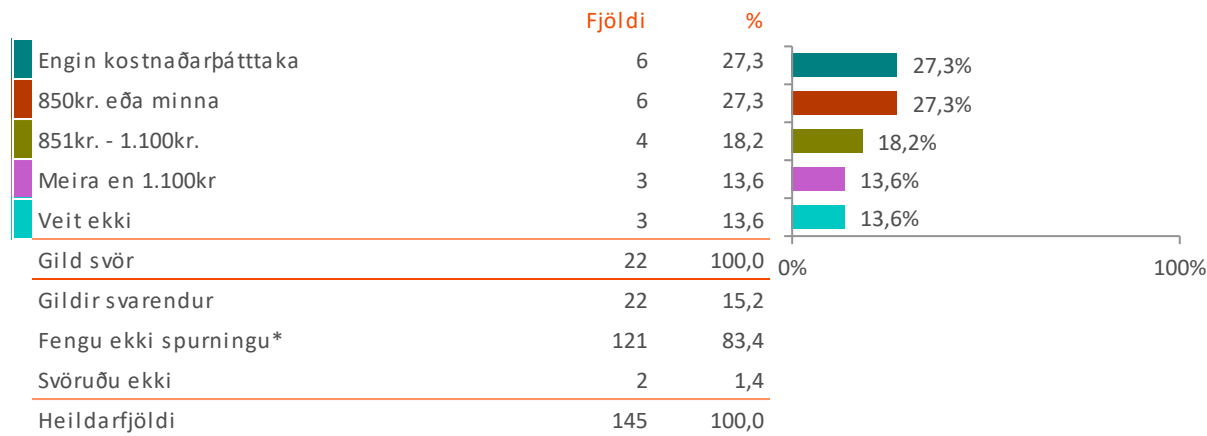
Ekki var marktækur munur á milli hópa.

Hér má sjá greiningu eftir bakgrunni svarenda

KOSTNAÐARÞÁTTAKA SKJÓLSTÆÐINGA - HÁDEGISVERÐUR



Sp. 9. Hver er kostnaðarþáttaka skjólstæðinga/sjúklinga/nemenda í hádegisverði?



Spurningin var opin og svarendur skrifuðu inn sín svör sem voru svo flokkuð eftir.

*Aðeins þeir sem svöruðu að stofnunin matreiddi ofan í aðra en starfsmenn (Sp. 2) fengu þessa spurningu.

Meðaltal	678 kr
Vikmörk á meðaltalið	+/-217kr
Staðalfrávik	520 kr
Miðgildi	800 kr

Svarkosturinn „Veit ekki“ er ekki inni í útreikningum hér að ofan. Svarkosturinn „Engin kostnaðarþáttaka“ fær gildið 0 í útreikningunum.



MÖTUNEYTI - ÚTVISTAÐ



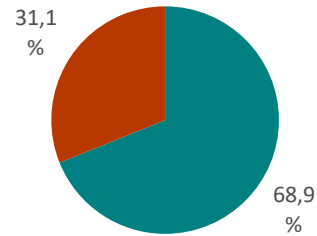
Sp. 10. Hver er helsta ástæða þess að mötuneytinu er úthýst/sameiginlegt með öðrum stofnunum?

- Aðstaðan býður ekki upp á það.
- Akureyri: Borgum/Háskólinn, margar stofnanir í byggingunni, þar er mötuneyti Garðabæ: Boðið upp á máltíð í hádeginu (fá og ein í húsinu).
- Allt ríkisstofnanir sem eru í húsinu og í kring.
- Ákvörðun í ljósi hagkvæmni.
- Eitt rými nýtt af mörgum stofnunum.
- Ekki aðstaða til að elda mat.
- Ekki eldhúsaðstaða og hagræðing.
- Ekki með aðstöðu í húsinu og samlegðaráhrif. Ekki á fjárlögum séstakur kostnaður við mötuneyti. Framlag starfsmanna 700 kr máltíð.
- Ekki með eldhúsaðstöðu - hagræðing í að útvista.
- Er menntastofnun, ekki þörf á mötuneyti nema hluta af árinu. Minnkar starfsmannumfang stofnunarinnar sjálf. Tel að gæðin í matnum verði meiri og fjölbreyttari með því að vera með útboð fremur en að reka mötuneytið sjálf. Reglulega gert útboð sem heldur þjónustuaðilanum við efnið og auðveldara að skipta reglulega út þjónustuaðilum ef það er ónánægja.
- Erum ekki með eldunaraðstöðu og því ekki annað í boði.
- Fá menni starfsmanna, hagkvæmni og samlegaðaráhrif.
- Hagkvæmni-ekki með mannskap.
- Hagkvæmnisaðstaður - hagræðing.
- Hagkvæmnismál - of líti eining til að vera með eldhús.
- Hagkvæmnissjónarmið. (4 nefna það)
- Hagræði í að reka eitt mötuneyti frekar en mörg fyrir stofnanir í húsinu.
- Hagræði og samlegaráhrif - of flókið að reka sjálf eldhús og miklar sveiflur yfir árið.
- Hagræði og samlegðaráhrif.
- Hagræði.
- Hagræðing - of mikil yfirbygging að sjá um rekstur og starfsmannastjórnun fyrir lítið mötuneyti.
- Hagræðing og samlegðaráhrif.
- Hagræðing og samlegðaráhrif.
- Hagræðing, allar stofnanir í húsinu taka þátt.
- Hagsæðara en að stofnunin reki mötuneytið.
- Hagsætt.
- Hagkvæmnisástæður.
- Í byggingunni er mötuneyti, það er óháð stofnuninni, en það er niðurgreitt að einhverju leiti þannig starfsmenn fá afslátt þar en mötuneytið er ennþá óháð stofnuninni.
- Lítil stofnun og umrætt mötuneyti mjög nálægt.
- Lítil vinnustaður, engin aðstaða.
- Losna við birgða- og mannahald í eldhúsi.
- Margar ríkisstofnanir sem hafa aðgang - Múlakaffi (mötuneytið í Borgartúni 21).
- Sameiginlegt með öðrum stofnunum. Margar stofnanir í sama húsi. Hagræðing og samlegðaráhrif.
- Samrekstur margar stofnana og úthýsing reynist ódýrari kostur.
- Smæð stofnunar. Ekki aðstaða til eldunar. Fjölbreytni. Gæði.
- Sparnaður.
- Stofnunin rak eigið mötuneyti í 5 ár og það gaf ekki góða raun og var því á kveðið að úthýsa rekstrinum.
- Stofnunin rak mötuneytið í 4 ár, en reksturinn reyndist of dýr. Það tókst að hafa jafnvægi á milli sölu og hráefniskaupa og þá stóð út af allur annar kostnaður, laun, rafmagn, búnaður.
- Upphafsaákvörðun - vorum að flytja í nýtt húsnæði og ekki búið að ákveða endanlega hverni mötuneyti verður í fraldinu. Verður skoðað fljótlega og tekin ákvörðun um hverni háttað til framtíðar.
- Þægi ndi.



Sp. 11. eru gerðir skilmálar um að maturinn uppfylli ráðleggingar Embættis landlæknis um hollt mataræði?

	Fjöldi	%
Já	31	68,9
Nei	14	31,1
Gild svör	45	100,0
Gildir svarendur	45	31,0
Fengu ekki spurningu*	94	64,8
Svöruðu ekki	6	4,1
Heildarfjöldi	145	100,0



*Aðeins þeir sem svöruðu að innkaup og eldun væri útvistuð en borðað á vinnustað/Sameiginlegt mótuneyti með fleiri stofnunum (Sp. 3) fengu þessa spurningu.

SKILMÁLAR UM HOLLT MATARÆÐI



Sp. 11. Eru gerðir skilmálar um að maturinn uppfylli ráðleggingar Embættis landlæknis um hollt mataræði?

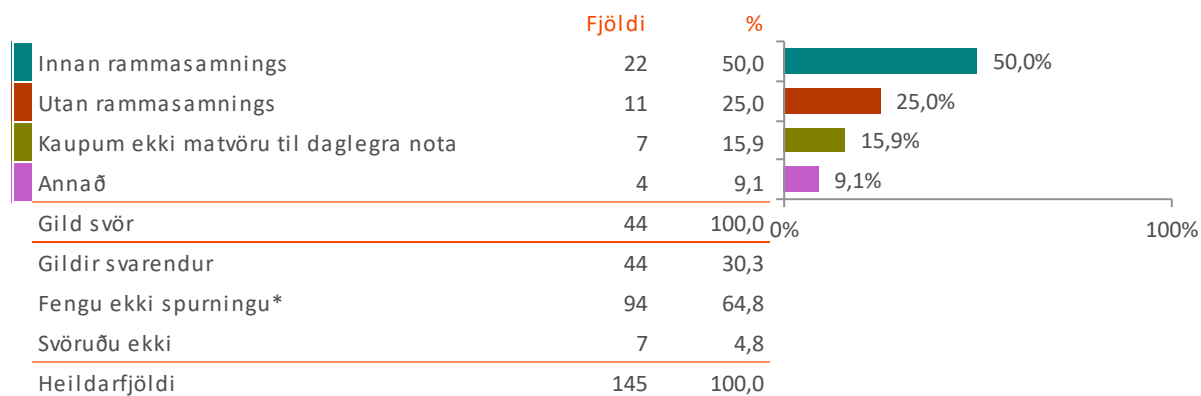
	Gild		Nei		
	svör	Já			
	Fjöldi	%	%		
Allir	45	68,9	31,1	69%	31%
Ráðuneyti sem stofnun heyrir undir					
Atvinnuvega- og nýs köpunarráðuneyti	3	66,7	33,3	67%	33%
Dómsmálaráðuneyti	4	25,0	75,0	25%	75%
Fjármála- og efnahagsráðuneyti	6	100,0	0,0	100%	
Forsætisráðuneyti	3	66,7	33,3	67%	33%
Mennta- og menningarmálaráðuneyti	13	69,2	30,8	69%	31%
Samgöngu- og sveitastjórnarráðuneyti	4	100,0	0,0	100%	
Umhverfis- og auðlindaráðuneyti	4	50,0	50,0	50%	50%
Velferðarráðuneyti	8	62,5	37,5	63%	38%
Hversu margir starfsmenn störfuðu hjá stofnuninni í síðasta mánuði?					
10 starfsmenn eða færri	4	75,0	25,0	75%	25%
11-20 starfsmenn	4	75,0	25,0	75%	25%
21-40 starfsmenn	11	90,9	9,1	91%	9%
41-60 starfsmenn	7	42,9	57,1	43%	57%
61-80 starfsmenn	7	57,1	42,9	57%	43%
81-150 starfsmenn	6	50,0	50,0	50%	50%
Fleiri en 150 starfsmenn	6	83,3	16,7	83%	17%

Ekki var marktækur munur á milli hópa.

Hér má sjá greiningu eftir bakgrunni svarenda



Sp. 12. eru matvörur til daglegrar neyslu fyrir starfsmenn s.s. ávextir, kaffi, te, mjólkurvörur og fleira keyptar innan eða utan rannmasamninga ríkisins?



*Aðeins þeir sem svöruðu að innkaup og eldun væri útvistuð en borðað á vinnustað/Sameiginlegt mótuneyti með fleiri stofnunum (Sp. 3) fengu þessa spurningu.

Annað

- Veit ekki.
- Veit ekki.
- Breytilegt milli landshluta.

MATVÖRUR TIL DAGLEGRAR NEYSLU



Sp. 12. Eru matvörur til daglegrar neyslu fyrir starfsmenn s.s. ávextir, kaffi, te, mjólkurvörur og fleira keyptar innan eða utan rammisamninga ríkisins?

	Gild svör	Innan rammisamnings	Utan rammisamnings	Kaupum ekki matvöru til daglegra nota	Annað	
	Fjöldi	%	%	%	%	
Allir	44	50,0	25,0	15,9	9,1	
Ráðuneyti sem stofnun heyrir undir						
Atvinnuvega- og nýs köpunarráðuneyti	4	75,0	25,0	0,0	0,0	
Dómsmálaráðuneyti	4	50,0	25,0	0,0	25,0	
Fjármála- og efnahagsráðuneyti	6	66,7	0,0	33,3	0,0	
Forsætisráðuneyti	3	66,7	0,0	33,3	0,0	
Mennta- og menningarmálaráðuneyti	12	25,0	33,3	33,3	8,3	
Samgöngu- og sveitastjórnarráðuneyti	3	33,3	33,3	0,0	33,3	
Umhverfis- og auðlindaráðuneyti	4	50,0	25,0	0,0	25,0	
Velferðarráðuneyti	8	62,5	37,5	0,0	0,0	
Hversu margir starfsmenn störfuðu hjá stofnuninni í síðasta mánuði?						
10 starfsmenn eða færri	5	20,0	20,0	40,0	20,0	
11-20 starfsmenn	4	25,0	50,0	0,0	25,0	
21-40 starfsmenn	10	80,0	10,0	10,0	0,0	
41-60 starfsmenn	5	100,0	0,0	0,0	0,0	
61-80 starfsmenn	7	57,1	14,3	28,6	0,0	
81-150 starfsmenn	6	33,3	50,0	16,7	0,0	
Fleiri en 150 starfsmenn	7	14,3	42,9	14,3	28,6	

Ekki var marktækur munur á milli hópa.

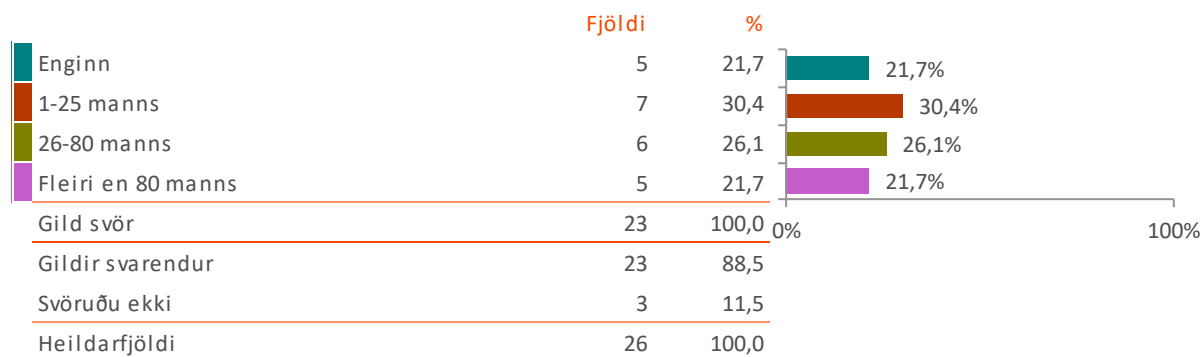
Hér má sjá greiningu eftir bakgrunni svarenda



MÖTUNEYTI – EKKI ÚTVISTAÐ



Sp. 13. Hversu margir að meðaltali borða morgunmat í mötuneyti stofnunarinnar/fyrirtækisins daglega?



Meðaltal	54 manns
Vikmörk á meðaltalið	+/-35 manns
Staðalfrávik	85 manns
Miðgildi	25 manns

Svarkosturinn „Enginn“ fær gildið 0 í útreikningum hér að ofan.

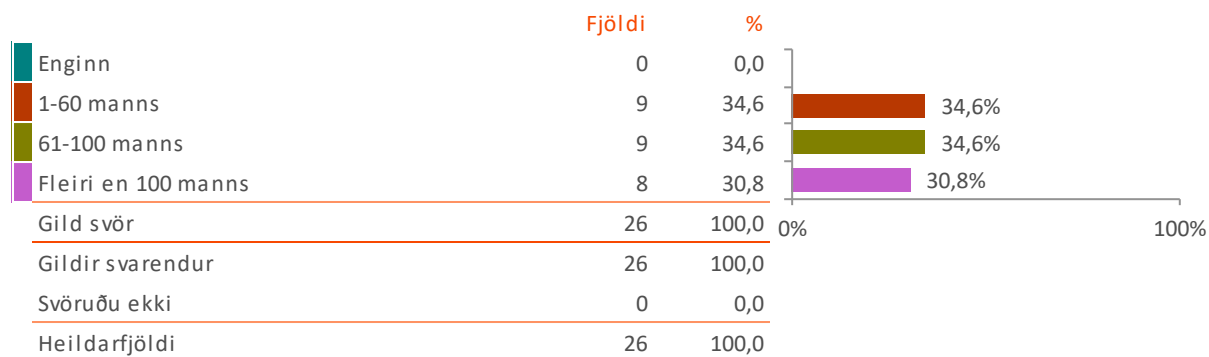
Svör frá Landspítalanum eru fjarlægð úr niðurstöðum (tíðnitöflu og bakgrunnsgreiningu) í þessari spurningu vegna útlaga-áhrifa.

Svar Landspítalans:

750 manns.



Sp. 14. Hversu margir að meðaltali borða hádegismat í mötuneyti stofnunarinnar/fyrirtækisins daglega?



Meðaltal	107 manns
Vikmörk á meðaltalið	+/-36 manns
Staðalfrávik	93 manns
Miðgildi	85 manns

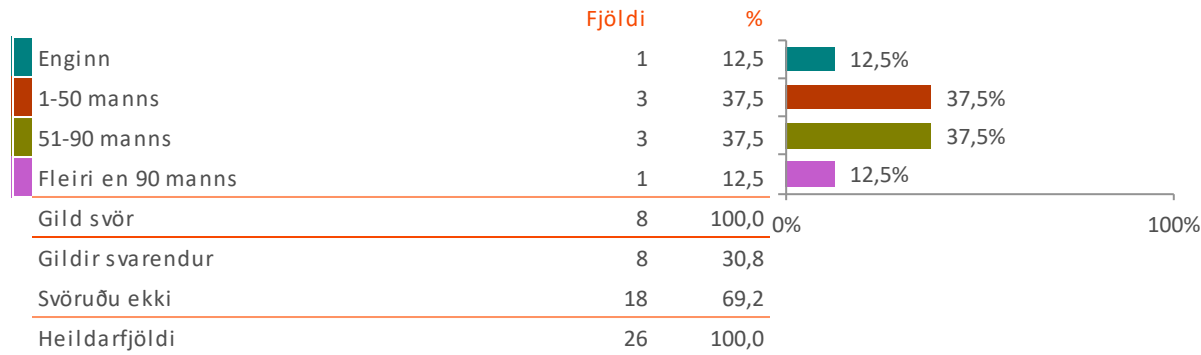
Svarkosturinn „Enginn“ fær gildið 0 í útreikningum hér að ofan.

Svör frá Landspítalanum eru fjarlægð úr niðurstöðum (tíðnitöflu og bakgrunnsgreiningu) í þessari spurningu vegna útlaga-áhrifa.

Svar Landspítalans:
1.500 manns.



Sp. 15. Hversu margir að meðaltali borða kvöldmat í mótuneyti stofnunarinnar/fyrirtækisins daglega?



Meðaltal	49 manns
Vikmörk á meðaltalið	+/-28 manns
Staðalfrávik	40 manns
Miðgildi	53 manns

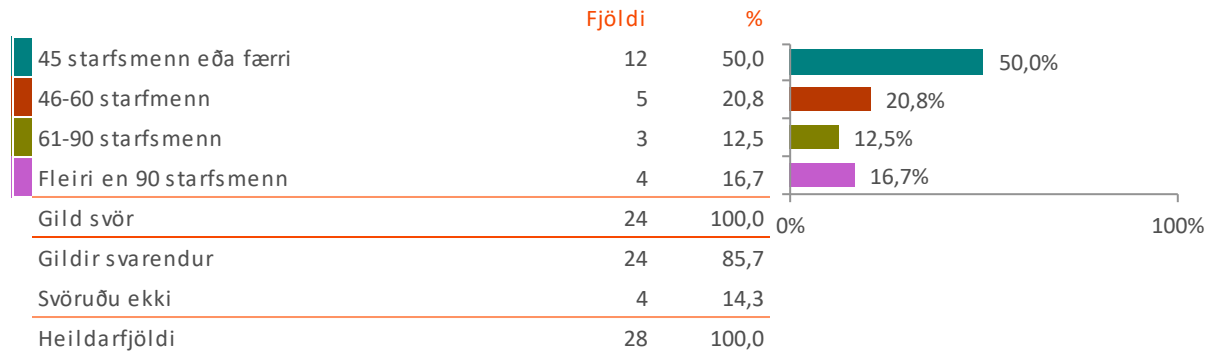
Svarkosturinn „Enginn“ fær gildið 0 í útreikningum hér að ofan.

Svör frá Landspítalanum eru fjarlægð úr niðurstöðum (tíðnitöflu og bakgrunnsgreiningu) í þessari spurningu vegna útlaga-áhrifa.

Svar Landspítalans:
1.200 manns.



Sp. 16. Hversu mörg stöðugildi eru í eldhúsi/mötuneytinu þínu? -Fjöldi starfsmanna í fyrirtæki á hvert stöðugildi í eldhúsi/mötuneyti

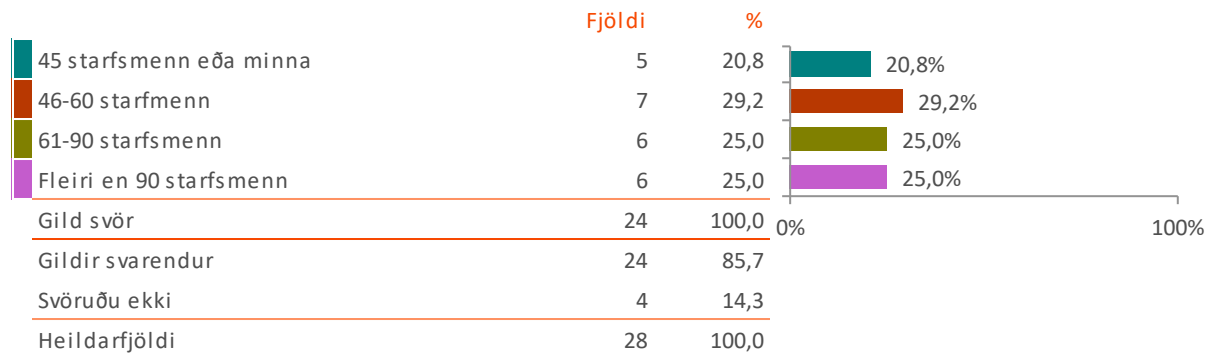


Meðaltal	56 starfsmenn
Vikmörk á meðaltalið	+/-15 starfsmenn
Staðalfrávik	38 starfsmenn
Miðgildi	46 starfsmenn

Hér er búið að reikna fjölda starfsmanna á hvert stöðugildi í eldhúsi/mötuneyti.



Sp. 16. Hversu mörg stöðugildi eru í eldhúsi/mötuneytinu þínu? -Fjöldi starfsmanna (og skjólstæðinga/sjúklinga/nemenda) í fyrirtæki á hvert stöðugildi í eldhúsi/mötuneyti



Meðaltal	70 starfsmenn
Vikmörk á meðaltalið	+/-14 starfsmenn
Staðalfrávik	35 starfsmenn
Miðgildi	61 starfsmenn

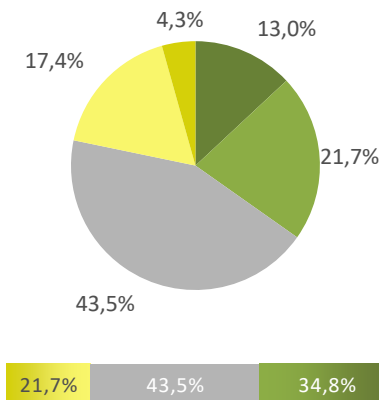
Hér er búið að reikna fjölda starfsmanna (og skjólstæðinga/sjúklinga/nemenda) á hvert stöðugildi í eldhúsi/mötuneyti.

ÁNÆGJA MEÐ FYRIRKOMULAG RAMMASAMNINGA



Sp. 18. Hversu ánægð(ur) eða óánægð(ur) ertu með fyrirkomulag rammisamninga varðandi innkaup matvæla?

	Fjöldi	%
Mjög ánægð(ur) (5)	3	13,0
Fremur ánægð(ur) (4)	5	21,7
Í meðallagi (3)	10	43,5
Fremur óánægð(ur) (2)	4	17,4
Mjög óánægð(ur) (1)	1	4,3
Gild svör	23	100,0
Gildir svarendur	23	82,1
Svöruðu ekki	5	17,9
Heildarfjöldi	28	100,0



Meðaltal	3,22
Vikmörk á meðaltalið	+/-0,43
Staðalfrávik	1,04



Hér er reiknað meðaltal á fimm punkta kvarða þar sem valmöguleikinn „Mjög ánægð(ur)“ fær gildið 5 en valmöguleikinn „Mjög óánægð(ur)“ fær gildið 1, aðrir svarkostir eru þar á milli.



Sp. 19. Hvað vildir þú bæta?

- Aðgengi upplýsinga, nánari græðslu og jafnvel kennslu.
- Hafa fleiri birgja og gera % afslætti við þá.
- Námskeið.
- Upplýsinga gjöf.

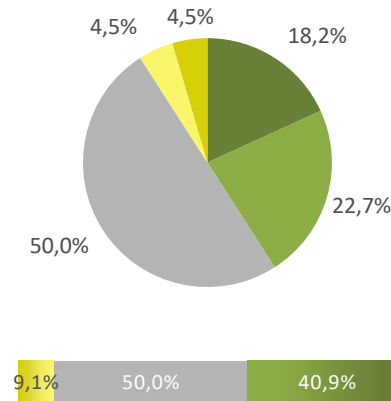
Aðeins þeir sem svöruðu að þeir væru óánægðir með rammamninga varðandi innkaup matvælna (Sp. 18) fengu þessa spurningu.

ÁNÆGJA MEÐ ÚRVAL BJÓÐENDA/BIRGJA Í RAMMASAMNING



Sp. 20. Ertu ánægð(ur) eða óánægð(ur) með úrval bjóðenda/birgja innan rammisamnings?

	Fjöldi	%
Mjög ánægð(ur) (5)	4	18,2
Fremur ánægð(ur) (4)	5	22,7
Í meðallagi (3)	11	50,0
Fremur óánægð(ur) (2)	1	4,5
Mjög óánægð(ur) (1)	1	4,5
Gild svör	22	100,0
Gildir svarendur	22	78,6
Svöruðu ekki	6	21,4
Heildarfjöldi	28	100,0



Meðaltal	3,45
Vikmörk á meðaltalið	+/-0,42
Staðalfrávik	1,01



Hér er reiknað meðaltal á fimm punkta kvarða þar sem valmöguleikinn „Mjög ánægð(ur)“ fær gildið 5 en valmöguleikinn „Mjög óánægð(ur)“ fær gildið 1, aðrir svarkostir eru þar á milli.



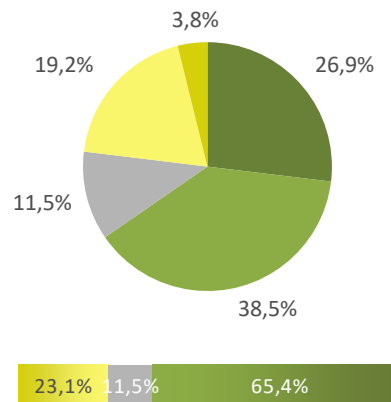
Sp. 21. Í hvaða vöruflokkum nýtir þú helst örútboð?

- Aðallega þurrvörur og tæki.
- Aldrei nýtt það.
- Ekki í matarinnkaupum. Aðallega við tölvu- og tækjakaup og bifreiðakaup.
- Ekki mið nýtt mér það.
- Ekki neit.
- Ekki neitt, þekki ekki til þess.
- Ekki nýtt mér örútboð.
- Engum.
- Fiskur og kjötmeti.
- Hef notað við kaup á jurtarjóma. Líklega mun notkun örútboða aukast þegar fastir samningar renna út.
- Kjöt og fiskur og að hluta nýlenduvara. Flóknari í grænmeti.
- Matvara. (3 nefna það)
- Nota ekki örútboð. (2 nefna það)
- Nýti ekki.
- Tækjakaup.
- Þekki ekki til þeirra.
- Þurrvara. (2 nefna það)
- Örútboð? Ég verð að viðurkenna að ég veit ekki hvað er átt við. Er þó meðvitund um samning sem veitir á kveðinn a fslátt.



Sp. 22. Finnst þér auðvelt eða erfitt að kaupa holl (næringarrík) matvæli fyrir það fjármagn sem þú hefur til matarinnkaupa?

	Fjöldi	%
Mjög auðvelt (5)	7	26,9
Fremur auðvelt (4)	10	38,5
Í meðallagi (3)	3	11,5
Fremur erfitt (2)	5	19,2
Mjög erfitt (1)	1	3,8
Gild svör	26	100,0
Gildir svarendur	26	92,9
Svöruðu ekki	2	7,1
Heildarfjöldi	28	100,0



Meðaltal	3,65
Vikmörk á meðaltalið	+/-0,46
Staðalfrávik	1,20



Hér er reiknað meðaltal á fimm punkta kvarða þar sem valmöguleikinn „Mjög auðvelt“ fær gildið 5 en valmöguleikinn „Mjög erfitt“ fær gildið 1, aðrir svarkostir eru þar á milli.



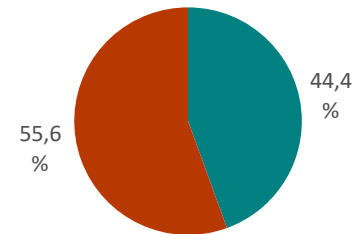
Sp. 23. Hvað gerir þú áætlun um innkaup matvara langt fram í tímann?

- 1 vika.
- 1-2 vikur.
- 14.
- 2 mánuðir.
- 2 vikur
- 2.vikur.
- 2-3 vikur áætlun fram í tímann - útgefinn matseðill viku fram í tíma nn.
- 2-4 vikur langtíma og 1 vika matseðill.
- 3-4 dagar - ekki geymslupláss en vil ekki safna lager.
- 4 vikur.
- 4-6 vikur.
- 7 daga.
- 7-14 daga.
- Ársáætlun.
- Ein mánuð í einu.
- Einn mánuð.
- Fer eftir vöruflokkum. Nota tilboð. Alla jafna er það ein vika.
- Geri drög til 6 vikna en fasta áætlun 2 vikur.
- Geri mánaðarmatseðil.
- Vika (þurrager, kælar og frys tír á það ekki við meira en viku lager.).
- Viku matseðil og horfi á góð tilboð 2-3 vikur fram í tíma n - með góða lagersöðu.
- Viku til tvær.
- Viku, hef ekki matvælagæmslu sem þarf.
- Viku.
- Viku.
- Viku.
- Vikulega.



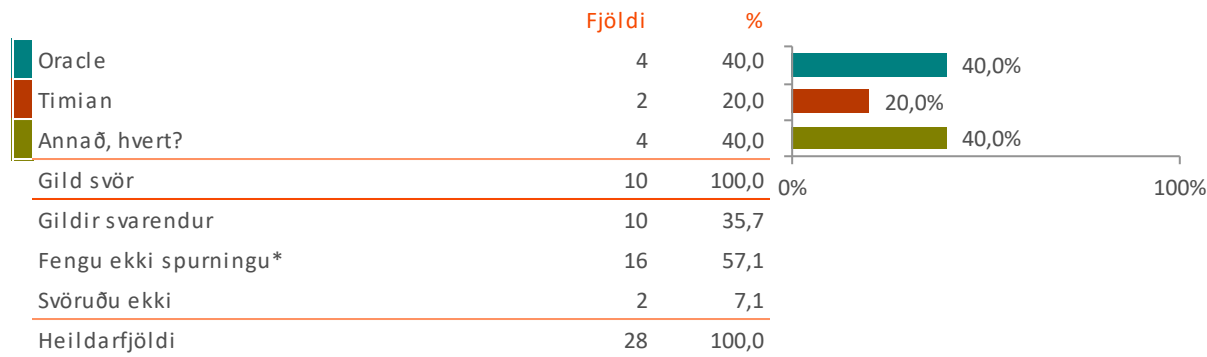
Sp. 24. Notar þú rafrænt innkaupakerfi fyrir matvörur?

	Fjöldi	%
Já	12	44,4
Nei	15	55,6
Gild svör	27	100,0
Gildir svarendur	27	96,4
Svöruðu ekki	1	3,6
Heildarfjöldi	28	100,0





Sp. 25. Hvaða kerfi notar þú?



*Aðeins þeir sem svöruðu að þeir notuðu rafrænt kerfi við innkaup á matvörum (Sp. 24) fengu þessa spurningu.

Annað

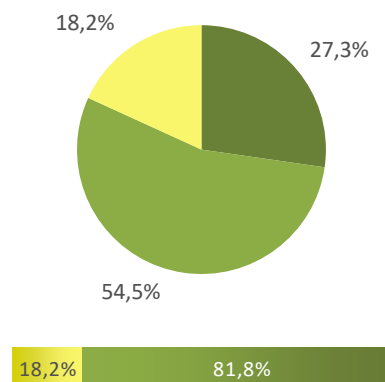
- Birgjakerfi
- Ekran vefverslun.
- Kerfi birgja.
- Tölvupóst og heimasíðu.



Sp. 26. Hversu ánægð(ur) eða óánægð(ur) ertu með það kerfi?

	Fjöldi	%
Mjög ánægð(ur) (5)	3	27,3
Fremur ánægð(ur) (4)	6	54,5
Í meðallag (3)	0	0,0
Fremur óánægð(ur) (2)	2	18,2
Mjög óánægð(ur) (1)	0	0,0
Gild svör	11	100,0
Gildir svarendur	11	39,3
Fengu ekki spurningu*	16	57,1
Svöruðu ekki	1	3,6
Heildarfjöldi	28	100,0

*Aðeins þeir sem svöruðu að þeir notuðu rafrænt kerfi við innkaup á matvörum (Sp. 24) fengu þessa spurningu.



Meðaltal	3,91
Vikmörk á meðaltalið	+/-0,62
Staðalfrávik	1,04

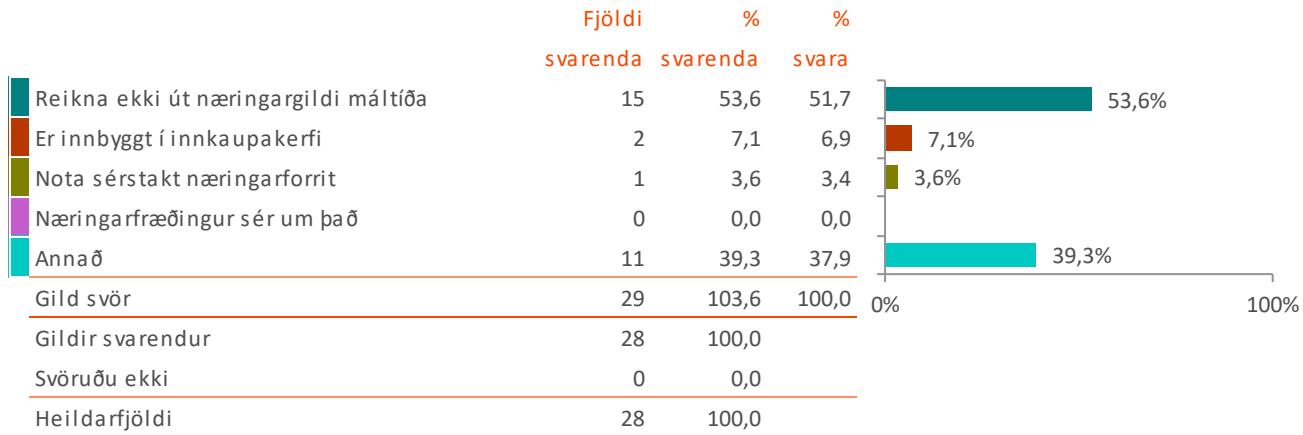


Hér er reiknað meðaltal á fimm punkta kvarða þar sem valmöguleikinn „Mjög ánægð(ur)“ fær gildið 5 en valmöguleikinn „Mjög óánægð(ur)“ fær gildið 1, aðrir svarkostir eru þar á milli.

ÚTREIKNINGAR Á NÆRINGARGILDI MÁLTÍÐA



Sp. 27. Hvað af eftirtöldu, ef eitthvað, notar þú til að reikna þú út næringargildi máltíða?



*Hér var hægt að nefna fleiri en einn svarmöguleika, því eru fleiri svör en svarendur.

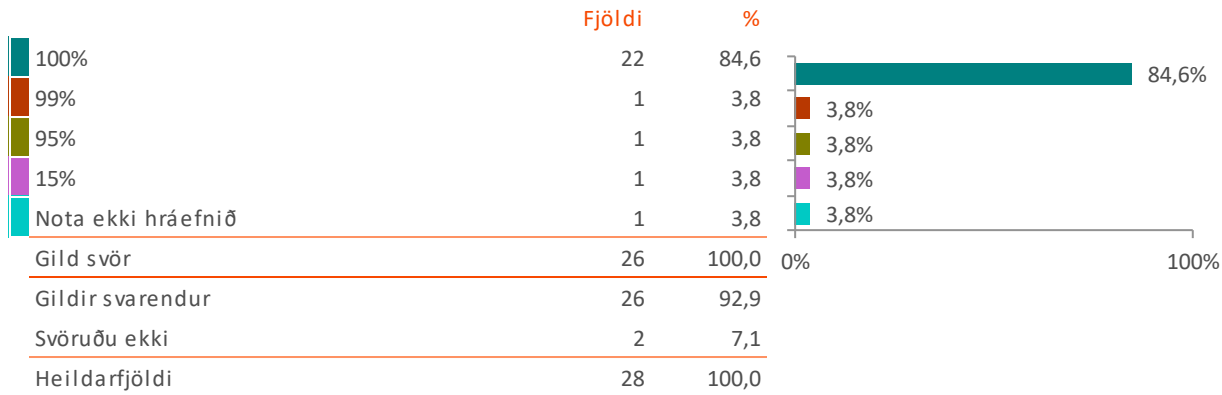
Annað

- Eigin tilfinning.
- Ekkert sérkerfi-byggi á reynslu og upphafsreikningi.
- Fagleg þekking.
- Heilbrigð skynsemi.
- Heilbrigð skynsemi.
- Hyggjuvit.
- Hyggjuvit.
- Matís.
- Nota faglega þekkingu.
- Reynsla.
- Vantar samt betri útfærslu á útreikninga í tíman.

HLUTFALL ÍSLENSKS HRÁEFNIS VIÐ KAUP Á KINDA/LAMBAKJÖTI



Sp. 28. Hversu hátt hlutfall af eftirtöldu hráefni áætla þú að sé íslenskt, miðað við það sem þú keyptir árið 2017? - Kinda/lambakjöt



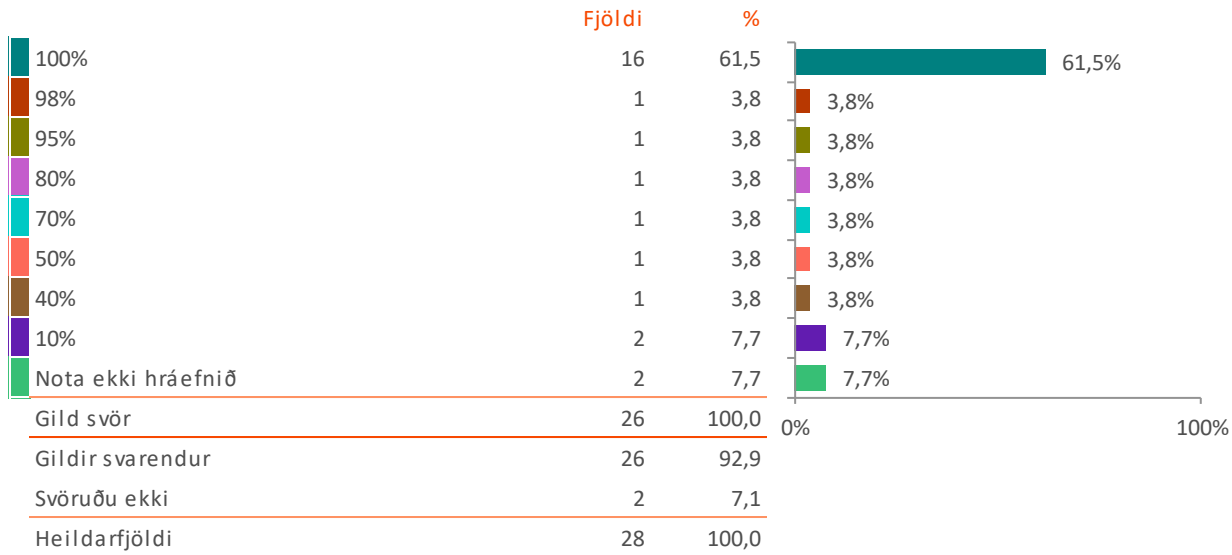
Meðaltal 96,4 %
 Vikmörk á meðaltalið +/-6,5 %
 Staðalfrávik 17,0 %

Svarkosturinn „Nota ekki hráefnið“ er ekki í útreikningum hér að ofan.

HLUTFALL ÍSLENSKS HRÁEFNIS VIÐ KAUP Á NAUTAKJÖTI



Sp. 29. Hversu hátt hlutfall af eftirtöldu hráefni áætla þú að sé íslenskt, miðað við það sem þú keyptir árið 2017? - Nautakjöt

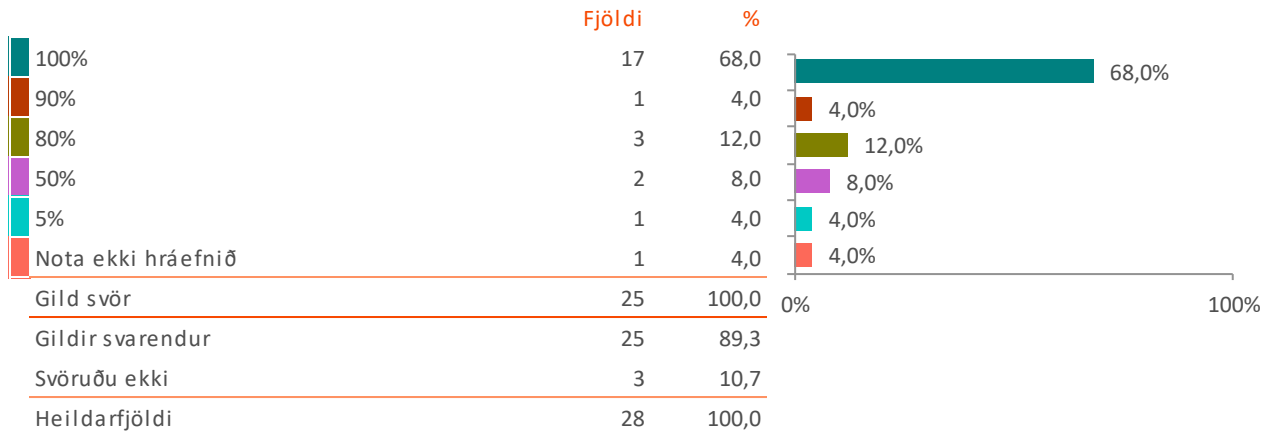


Meðaltal 85,5 %
 Vikmörk á meðaltalið +/-10,9 %
 Staðalfrávik 28,4 %

Svarkosturinn „Nota ekki hráefnið“ er ekki í útreikningum héraðofan.



Sp. 30. Hversu hátt hlutfall af eftirtöldu hráefni áætla þú að sé íslenskt, miðað við það sem þú keyptir árið 2017? - Svínakjöt



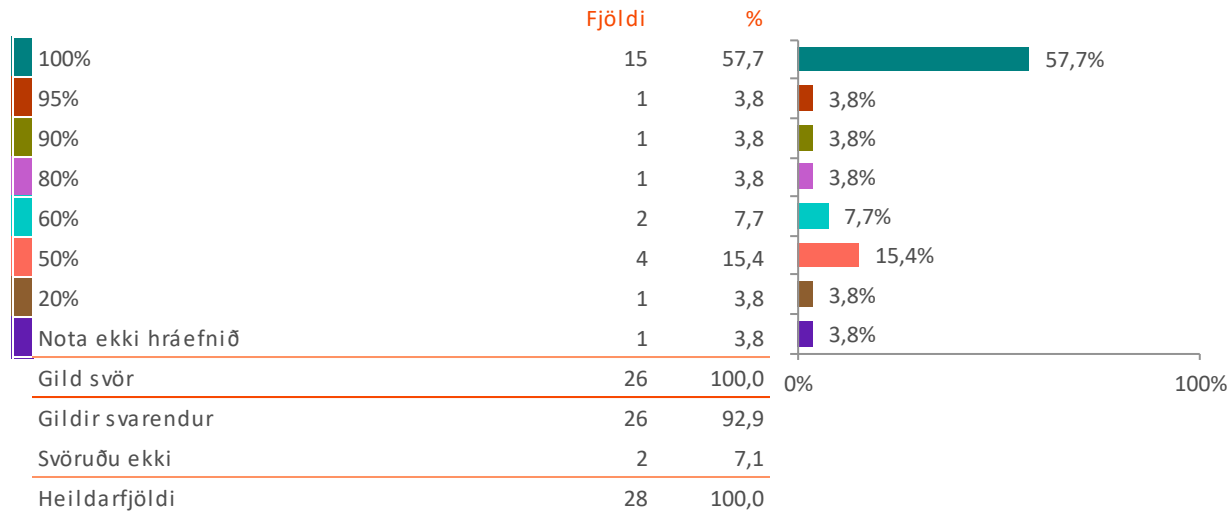
Meðaltal 89,0 %
 Vikmörk á meðaltalið +/-9,1 %
 Staðalfrávik 23,2 %

Svarkosturinn „Nota ekki hráefnið“ er ekki í útreikningum héraðofan.

HLUTFALL ÍSLENSKS HRÁEFNIS VIÐ KAUP Á KJÚKLINGAKJÖTI



Sp. 31. Hversu hátt hlutfall af eftirtöldu hráefni áætla þú að sé íslenskt, miðað við það sem þú keyptir árið 2017? - Kjúklíngakjöt

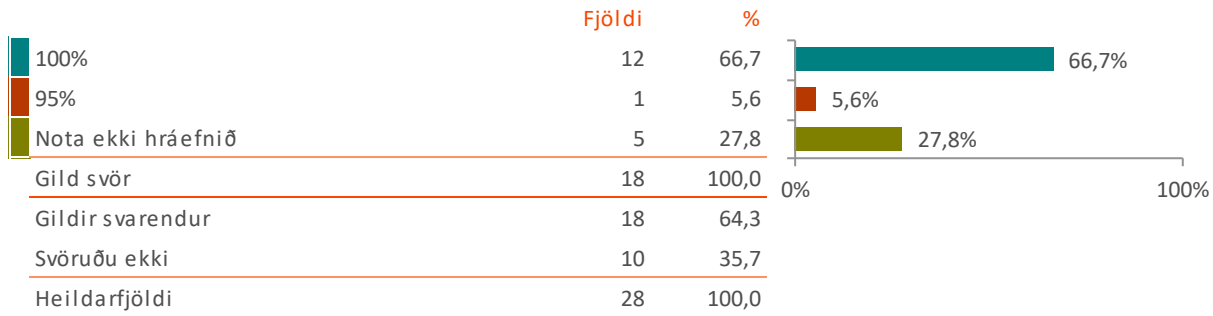


Meðaltal 84,2 %
 Vikmörk á meðaltalið +/-9,2 %
 Staðalfrávik 24,1 %

Svarkosturinn „Nota ekki hráefnið“ er ekki í útreikningum héraðofan.



Sp. 32. Hversu hátt hlutfall af eftirtöldu hráefni áætla þú að sé íslenskt, miðað við það sem þú keyptir árið 2017? - Hrossa/folaldakjöt

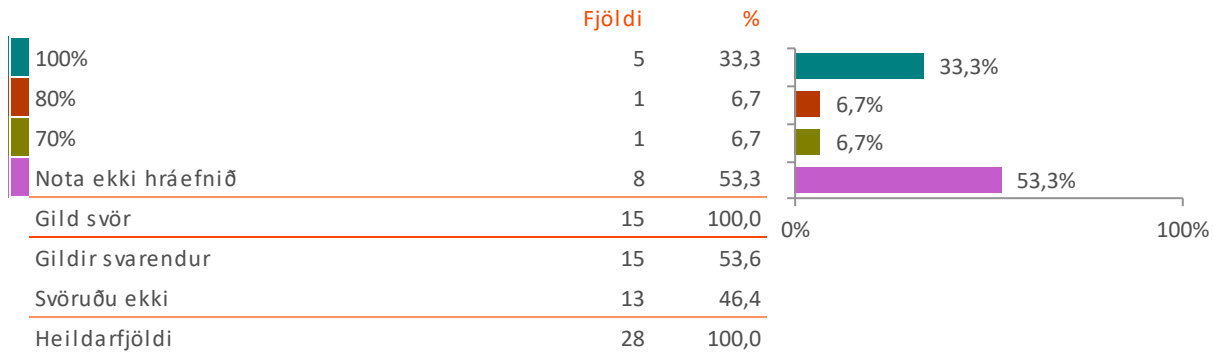


Meðaltal 99,6 %
 Vikmörk á meðaltalið +/-0,6 %
 Staðalfrávik 1,4 %

Svarkosturinn „Nota ekki hráefnið“ er ekki í útreikningum héraðofan.



Sp. 33. Hversu hátt hlutfall af eftirtöldu hráefni áætla þú að sé íslenskt, miðað við það sem þú keyptir árið 2017? - Villibráð

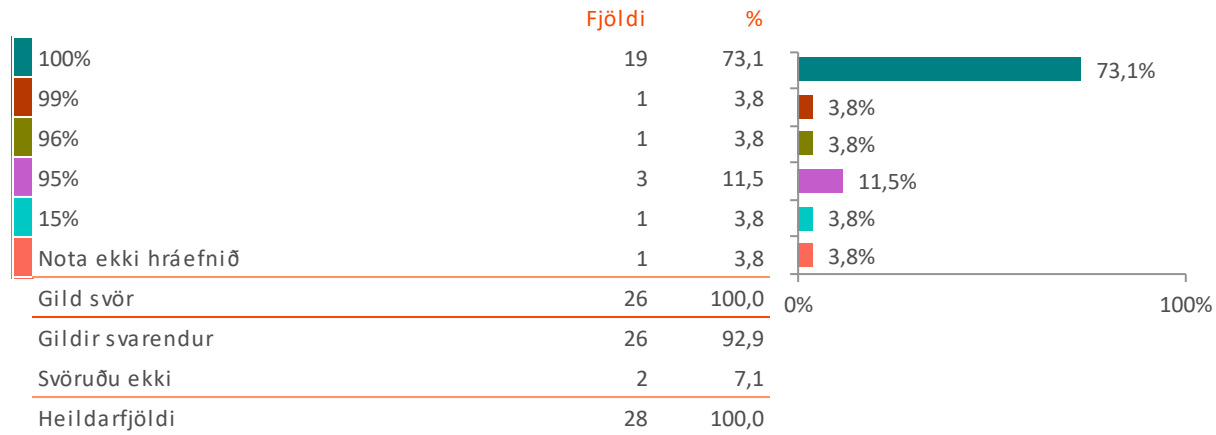


Meðaltal 92,9 %
 Vikmörk á meðaltalið +/-6,3 %
 Staðalfrávik 12,5 %

Svarkosturinn „Nota ekki hráefnið“ er ekki í útreikningum hér að ofan.



Sp. 34. Hversu hátt hlutfall af eftirtöldu hráefni áætla þú að sé íslenskt, miðað við það sem þú keyptir árið 2017? - Fiskur



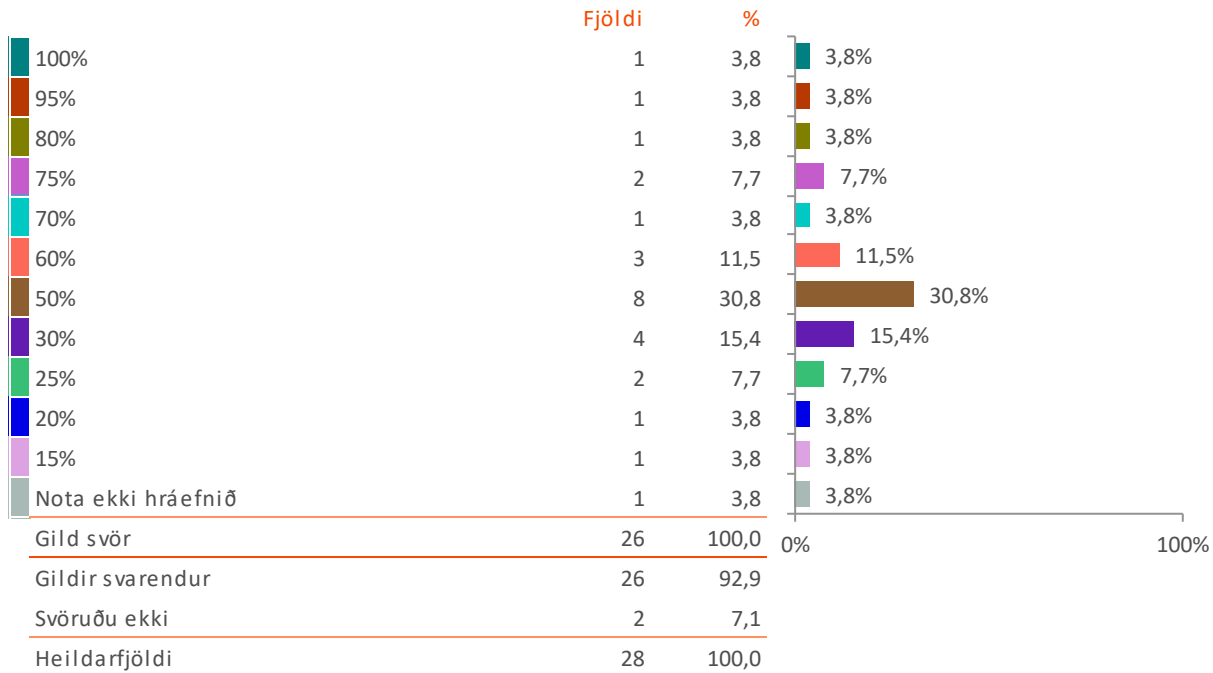
Meðaltal 95,8 %
 Vikmörk á meðaltalið +/-6,5 %
 Staðalfrávik 16,9 %

Svarkosturinn „Nota ekki hráefnið“ er ekki í útreikningum héraðofan.

HLUTFALL ÍSLENSKS HRÁEFNIS VIÐ KAUP Á GRÆNMETI



Sp. 35. Hversu hátt hlutfall af eftirtöldu hráefni áætla þú að sé íslenskt, miðað við það sem þú keyptir árið 2017? - Grænmeti



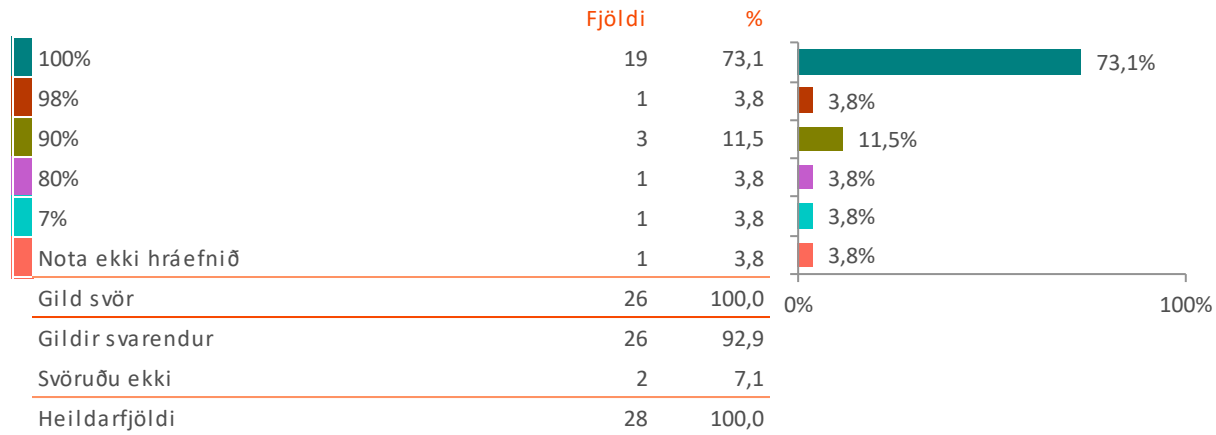
Meðaltal 51,2 %
 Vikmörk á meðaltalið +/-8,7 %
 Staðalfrávik 22,7 %

Svarkosturinn „Nota ekki hráefnið“ er ekki í útreikningum héraðofan.

HLUTFALL ÍSLENSKS HRÁEFNIS VIÐ KAUP Á MJÓLKURVÖRUM



Sp. 36. Hversu hátt hlutfall af eftirtöldu hráefni áætla þú að sé íslenskt, miðað við það sem þú keyptir árið 2017? - Mjólkurvörur



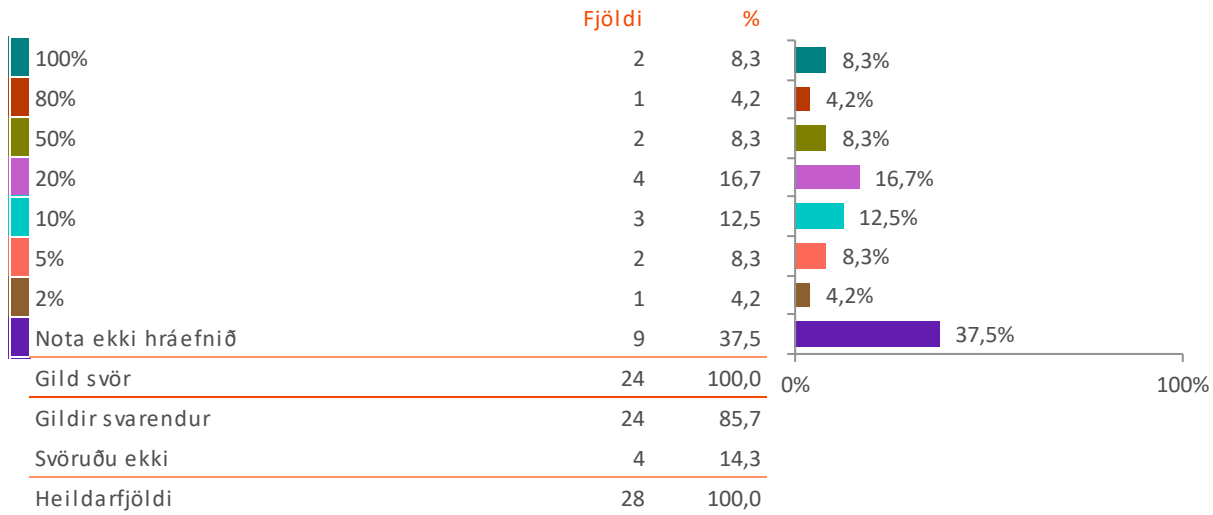
Meðaltal 94,2 %
 Vikmörk á meðaltalið +/-7,2 %
 Staðalfrávik 18,8 %

Svarkosturinn „Nota ekki hráefnið“ er ekki í útreikningum héraðofan.

HLUTFALL ÍSLENSKS HRÁEFNIS VIÐ KAUP Á KORNVÖRUM



Sp. 37. Hversu hátt hlutfall af eftirtöldu hráefni áætla þú að sé íslenskt, miðað við það sem þú keyptir árið 2017? - Kornvörur (annað en bygg)



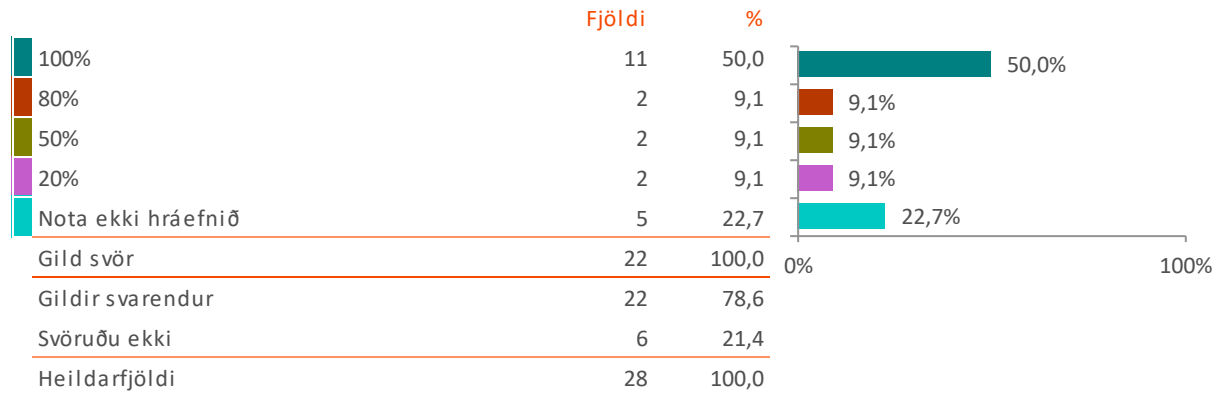
Meðaltal 33,5 %
 Vikmörk á meðaltalið +/-13,8 %
 Staðalfrávik 34,4 %

Svarkosturinn „Nota ekki hráefnið“ er ekki í útreikningum héraðofan.

HLUTFALL ÍSLENSKS HRÁEFNIS VIÐ KAUP Á BYGGI



Sp. 38. Hversu hátt hlutfall af eftirtöldu hráefni áætla þú að sé íslenskt, miðað við það sem þú keyptir árið 2017? - Bygg



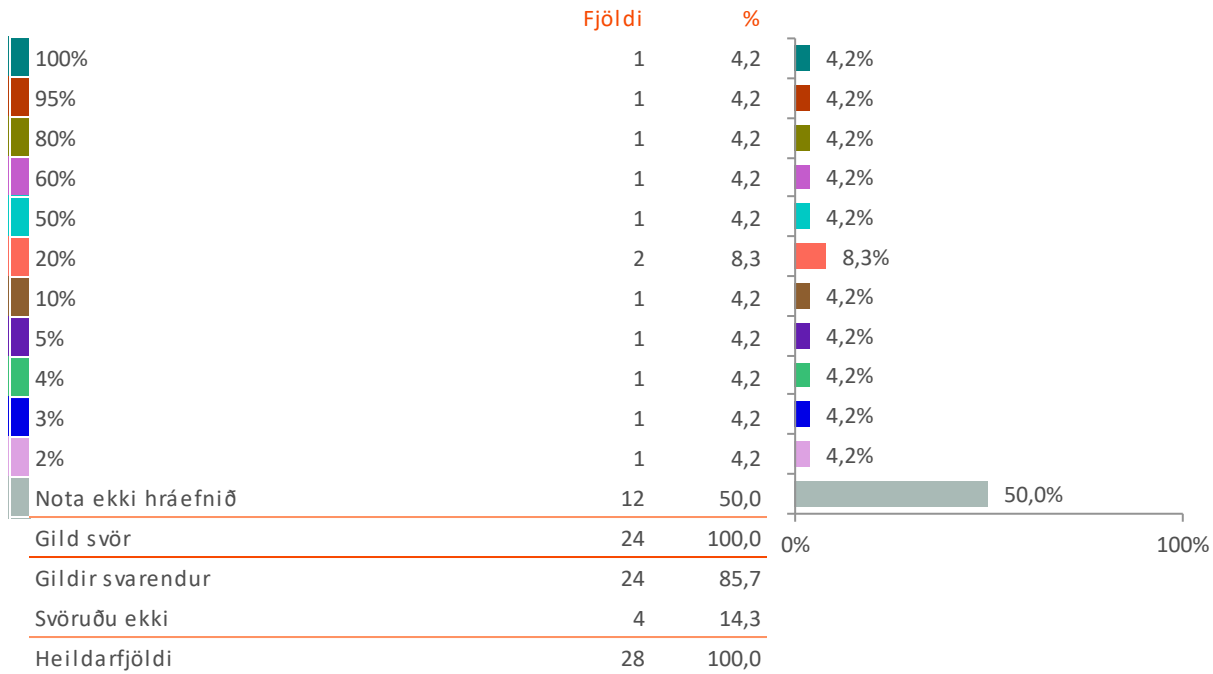
Meðaltal 82,4 %
Vikmörk á meðaltalið +/-12,1 %
Staðalfrávik 28,8 %

Svarkosturinn „Nota ekki hráefnið“ er ekki í útreikningum héraðofan.

HLUTFALL ÍSLENSKS HRÁEFNIS VIÐ KAUP Á ÁVÖXTUM



Sp. 39. Hversu hátt hlutfall af eftirtöldu hráefni áætla þú að sé íslenskt, miðað við það sem þú keyptir árið 2017? - Ávextir



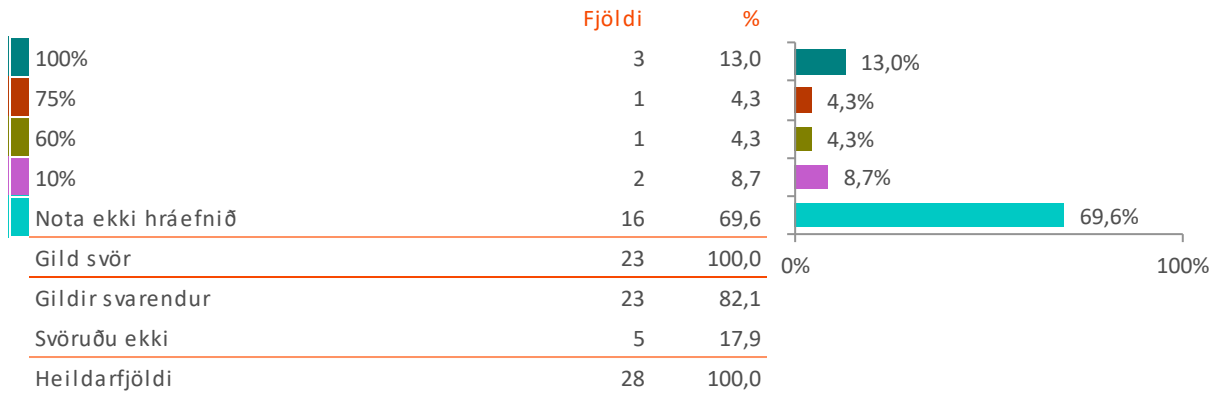
Meðaltal 37,4 %
 Vikmörk á meðaltalið +/-15,1 %
 Staðalfrávik 37,8 %

Svarkosturinn „Nota ekki hráefnið“ er ekki í útreikningum héraðofan.

HLUTFALL ÍSLENSKS HRÁEFNIS VIÐ KAUP Á OLÍUM



Sp. 40. Hversu hátt hlutfall af eftirtöldu hráefni áætla þú að sé íslenskt, miðað við það sem þú keyptir árið 2017? - Olíur annað en rejuolíu



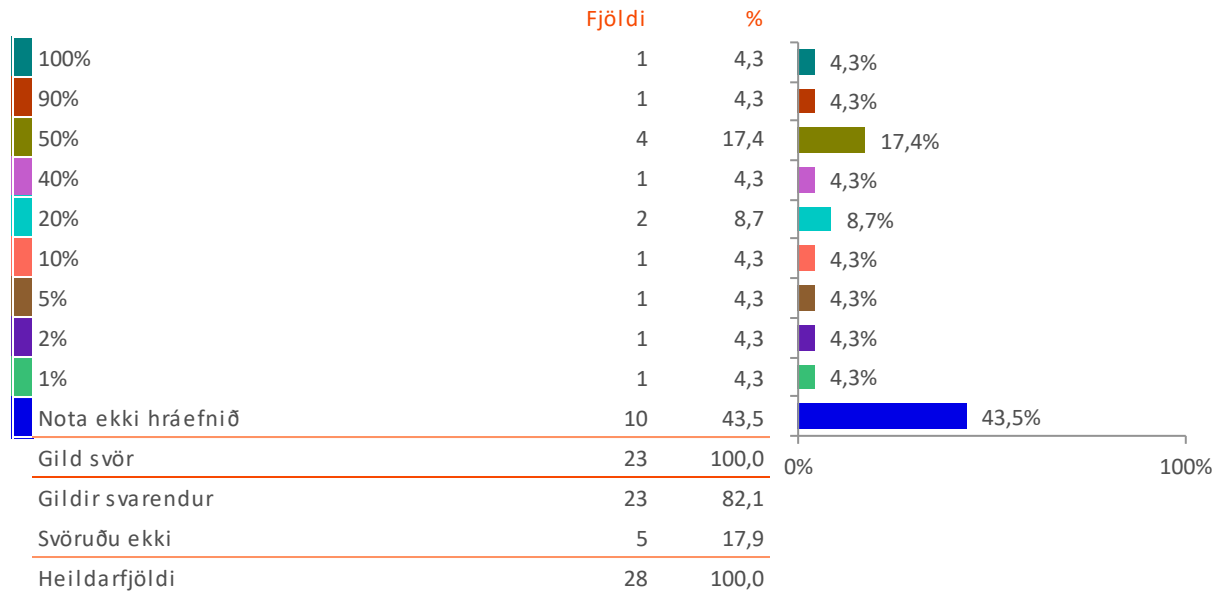
Meðaltal 65,0 %
 Vikmörk á meðaltalið +/-16,6 %
 Staðalfrávik 40,5 %

Svarkosturinn „Nota ekki hráefnið“ er ekki í útreikningum héraðofan.

HLUTFALL ÍSLENSKS HRÁEFNIS VIÐ KAUP Á REPJUOLÍU



Sp. 41. Hversu hátt hlutfall af eftirtöldu hráefni áætla þú að sé íslenskt, miðað við það sem þú keyptir árið 2017? - Repjuolía



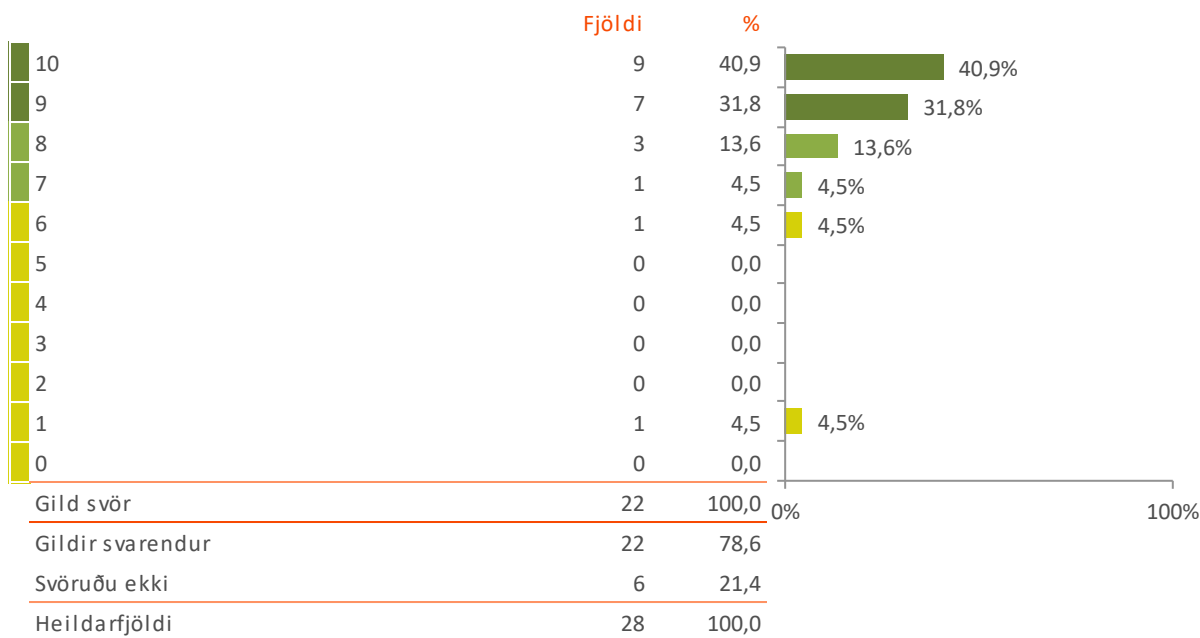
Meðaltal 37,5 %
 Vikmörk á meðaltalið +/-13,1 %
 Staðalfrávik 32,0 %

Svarkosturinn „Nota ekki hráefnið“ er ekki í útreikningum hér að ofan.

MIKILVÆGT VIÐ KAUP: NÆRINGARGILDI/HOLLUSTA



Sp. 42. Hversu mikilvæg er eftirfarandi staðhæfing á kaupum við matvöru? - Næringargildi/hollusta



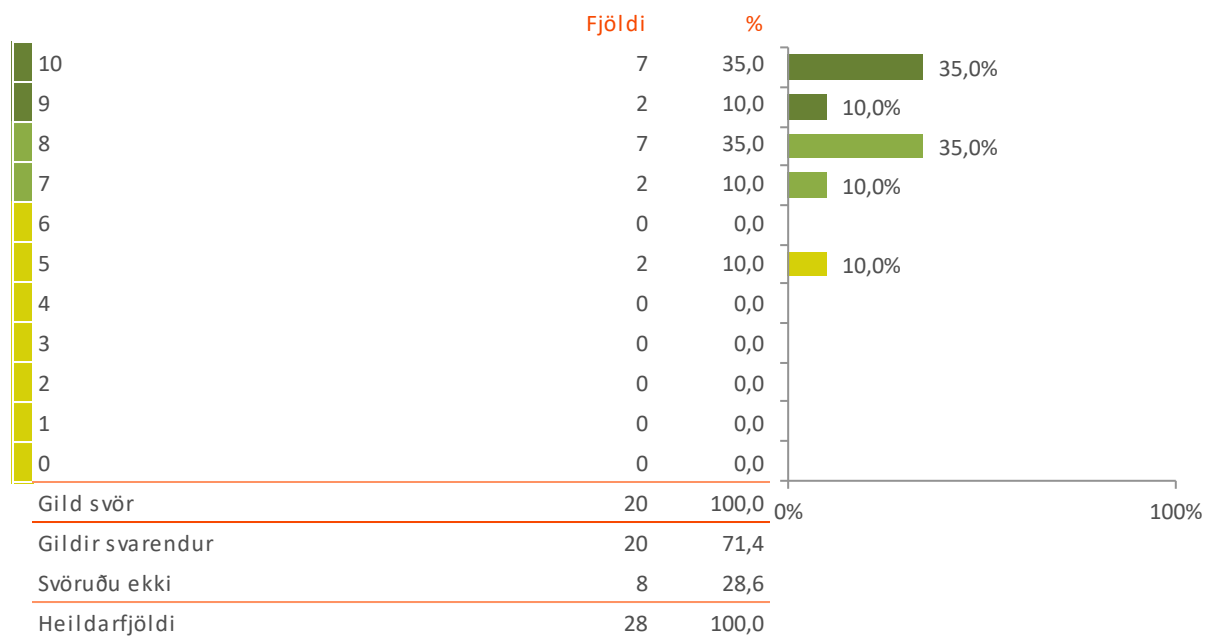
Meðaltal 8,68
 Vikmörk á meðaltalið +/-0,85
 Staðalfrávik 2,03

Gild svör	22	100,0
Gildir svarendur	22	78,6
Svöruðu ekki	6	21,4
Heildarfjöldi	28	100,0

MIKILVÆGT VIÐ KAUP: VERÐ MATVÖRUNNAR



Sp. 43. Hversu mikilvæg er eftirfarandi staðhæfing á kaupum við matvöru? - Verð matvörunnar

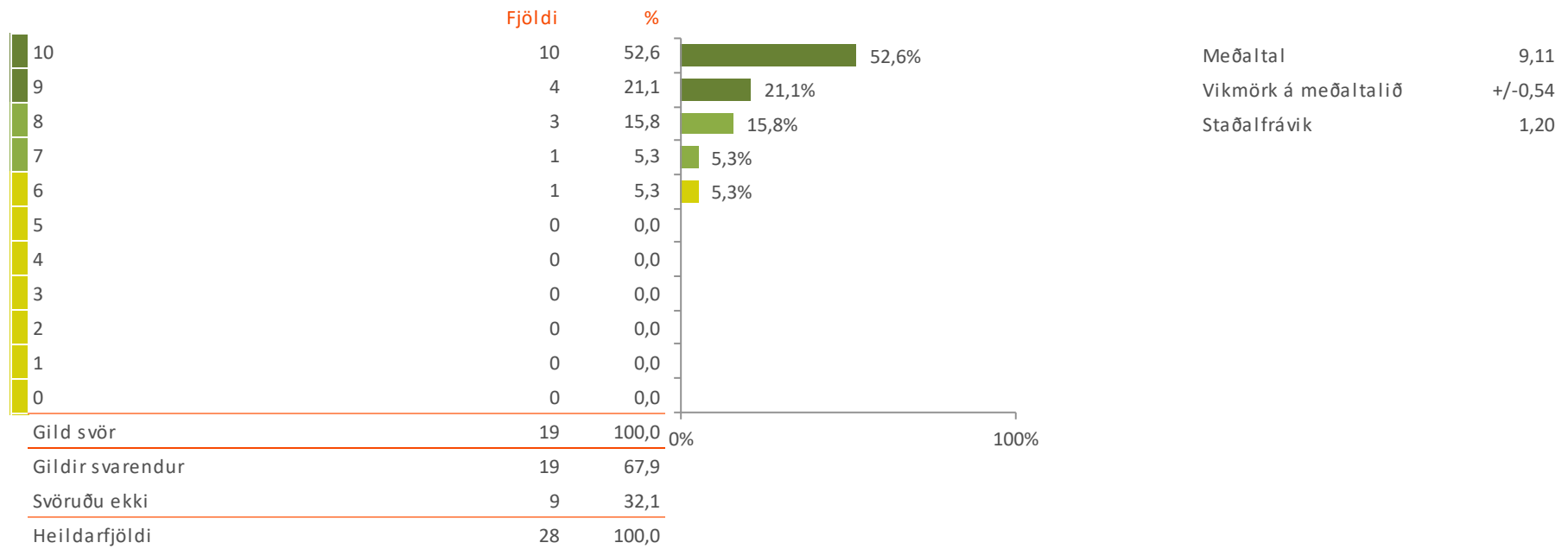


Meðaltal 8,40
Vikmörk á meðaltalið +/-0,69
Staðalfrávik 1,57

MIKILVÆGT VIÐ KAUP: SÉ FRAMLEIDD VIÐ VOTTUÐ SKILYRÐI



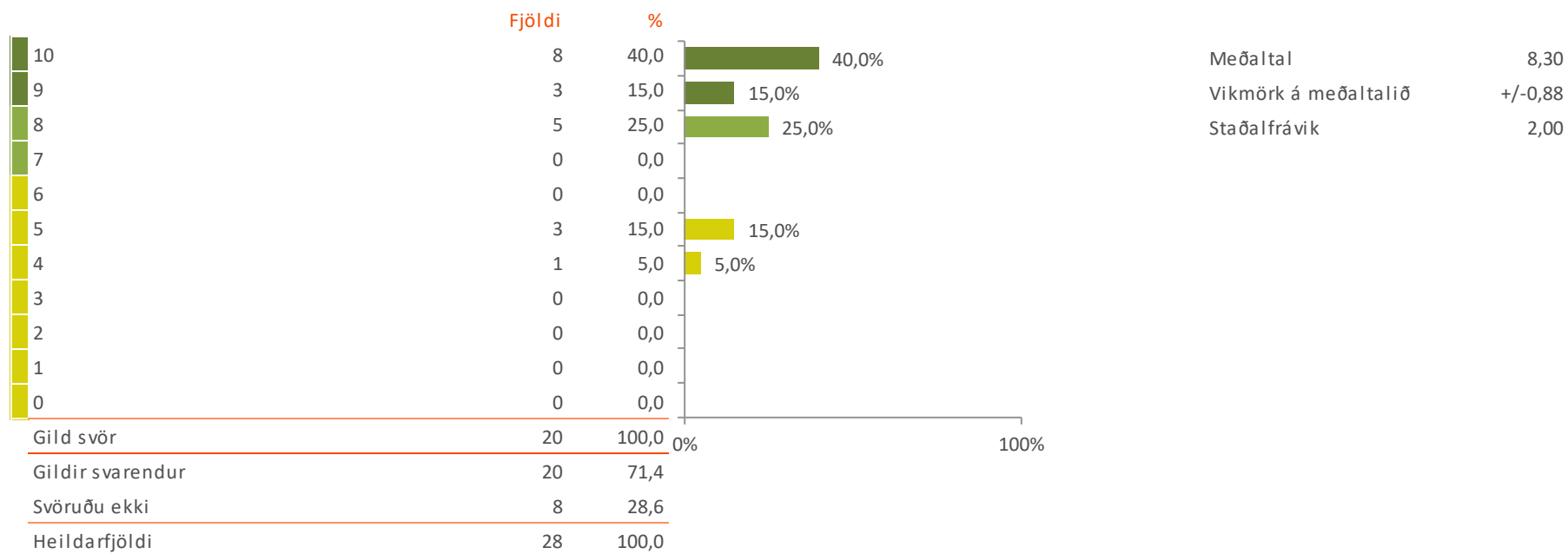
Sp. 44. Hversu mikilvæg er eftirfarandi staðhæfing á kaupum við matvöru? - Að matvaran sé framleidd/veidd við vottuð skilyrði



MIKILVÆGT VIÐ KAUP: INNLEND FRAMLEIÐSLA



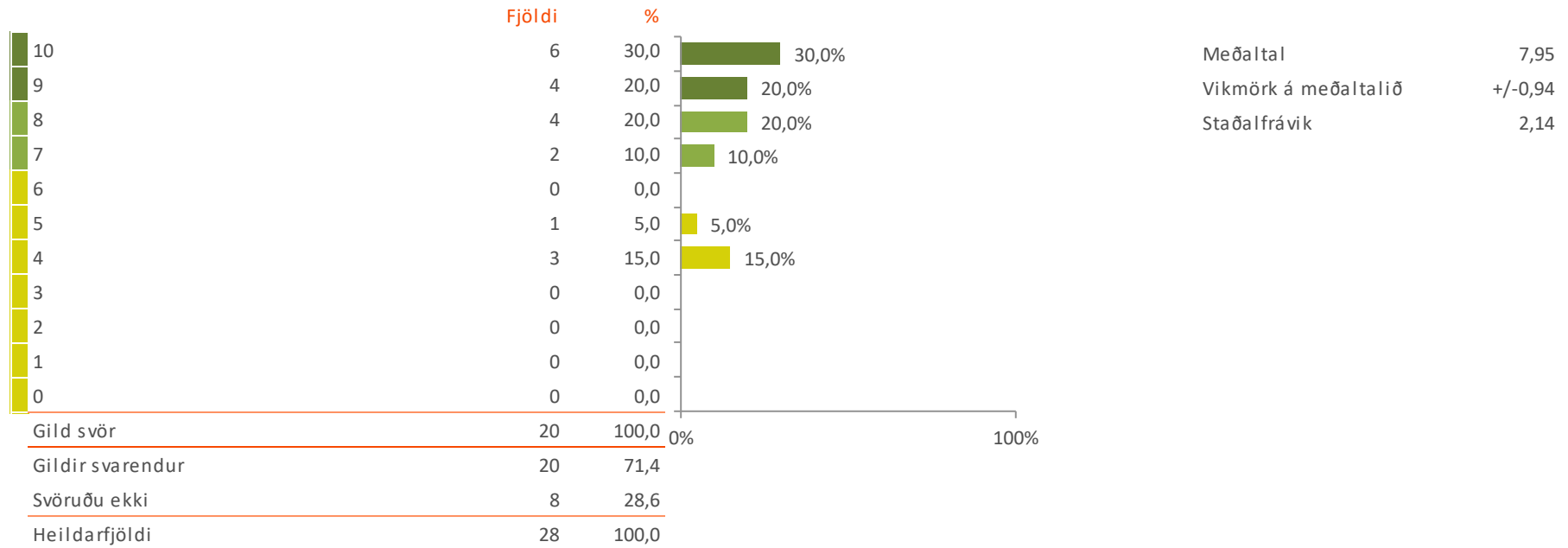
Sp. 45. Hversu mikilvæg er eftirfarandi staðhæfing á kaupum við matvöru? - Að kaupa innlenda framleiðslu umfram sambærilega innflutta vöru



MIKILVÆGT VIÐ KAUP: VÖRUR ÚR NÆRSAMFÉLAGI



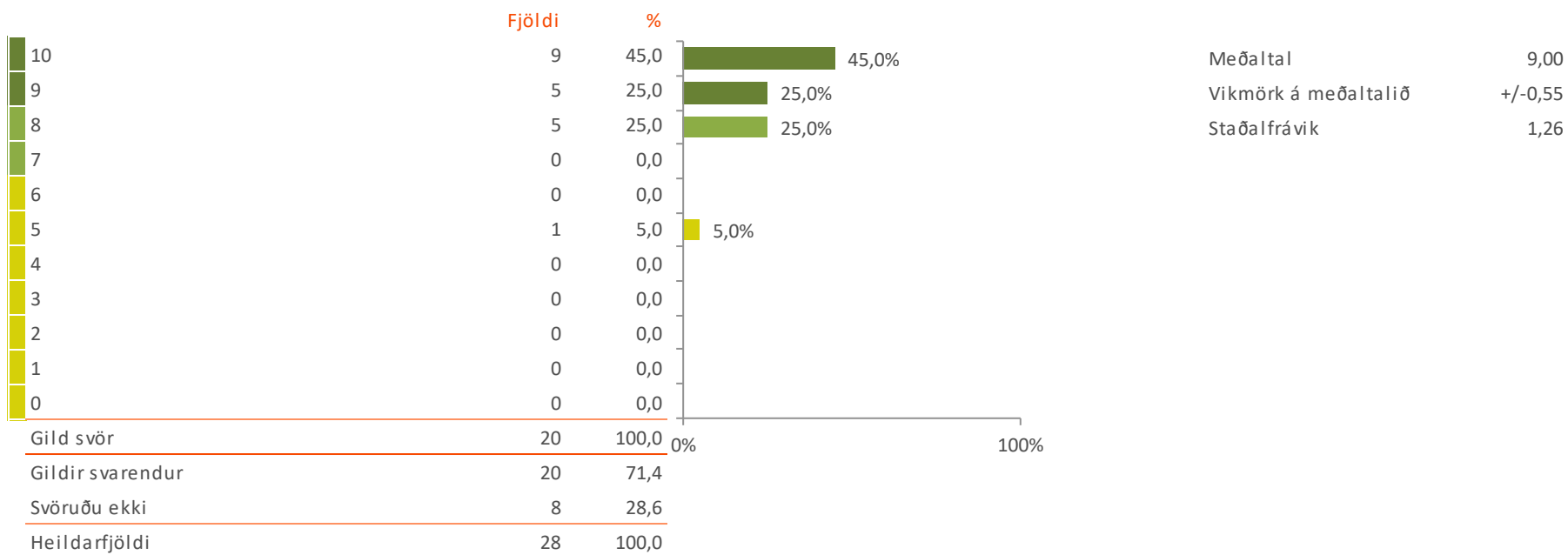
Sp. 46. Hversu mikilvæg er eftirfarandi staðhæfing á kaupum við matvöru? - Að kjöt, fiskur, grænmeti og mjólkurvörur komi úr nærsamfélaginu (innan við 200 km radíus)



MIKILVÆGT VIÐ KAUP: TENGLI VIÐ BJÓÐENDUR/BIRGJA



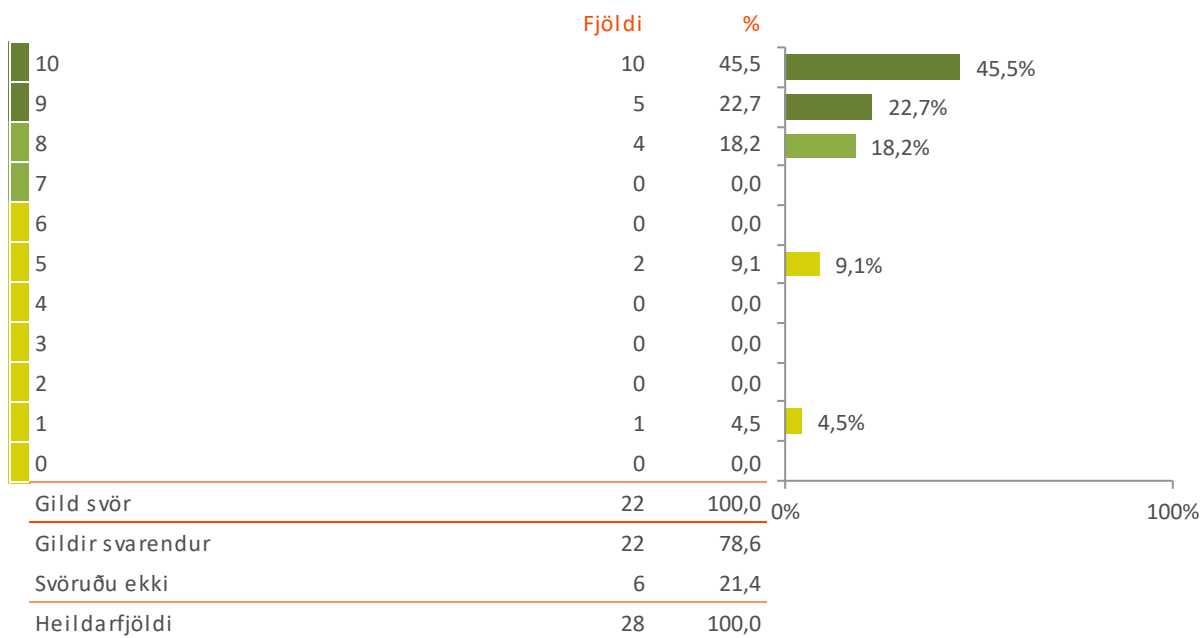
Sp. 47. Hversu mikilvæg er eftirfarandi staðhæfing á kaupum við matvöru? - Tengsl við bjóðendur/birgja sem þjónusta vel



MIKILVÆGT VIÐ KAUP: ÓUNNIN MATVARA



Sp. 48. Hversu mikilvæg er eftirfarandi staðhæfing á kaupum við matvöru? - Að matvaran sé óunnin

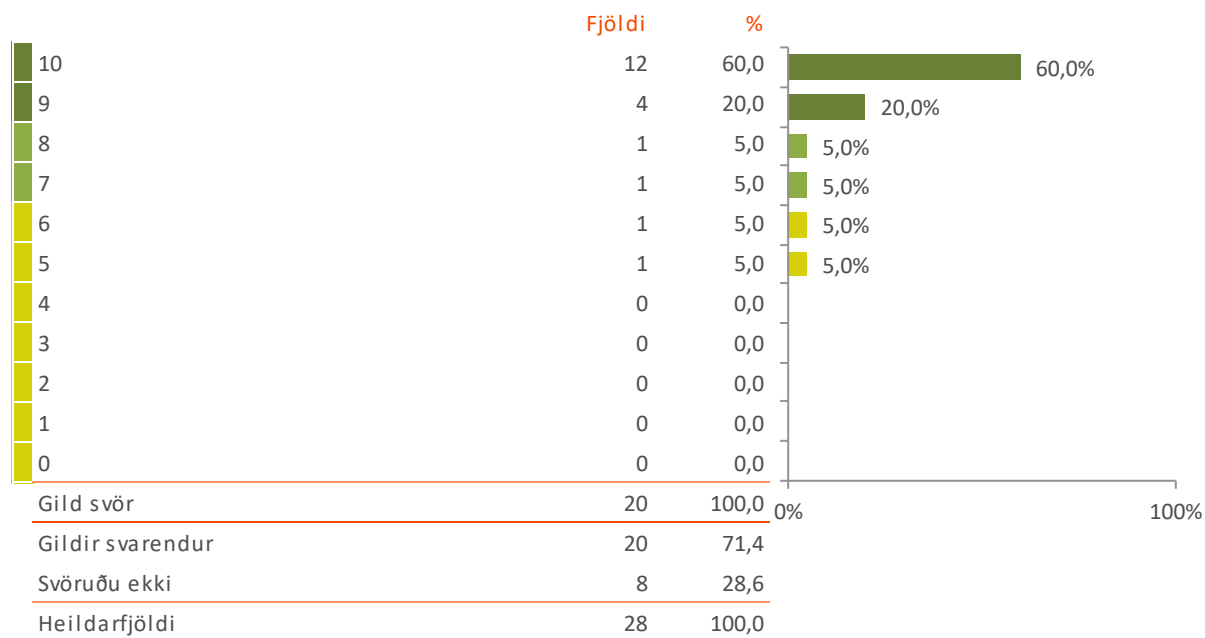


Meðaltal 8,55
Vikmörk á meðaltalið +/-0,94
Staðalfrávik 2,24

MIKILVÆGT VIÐ KAUP: EKKI ERFÐABREYTT HRÁEFNI



Sp. 49. Hversu mikilvæg er eftirfarandi staðhæfing á kaupum við matvöru? - Að matvaran innihaldi ekki erfðabreytt hráefni

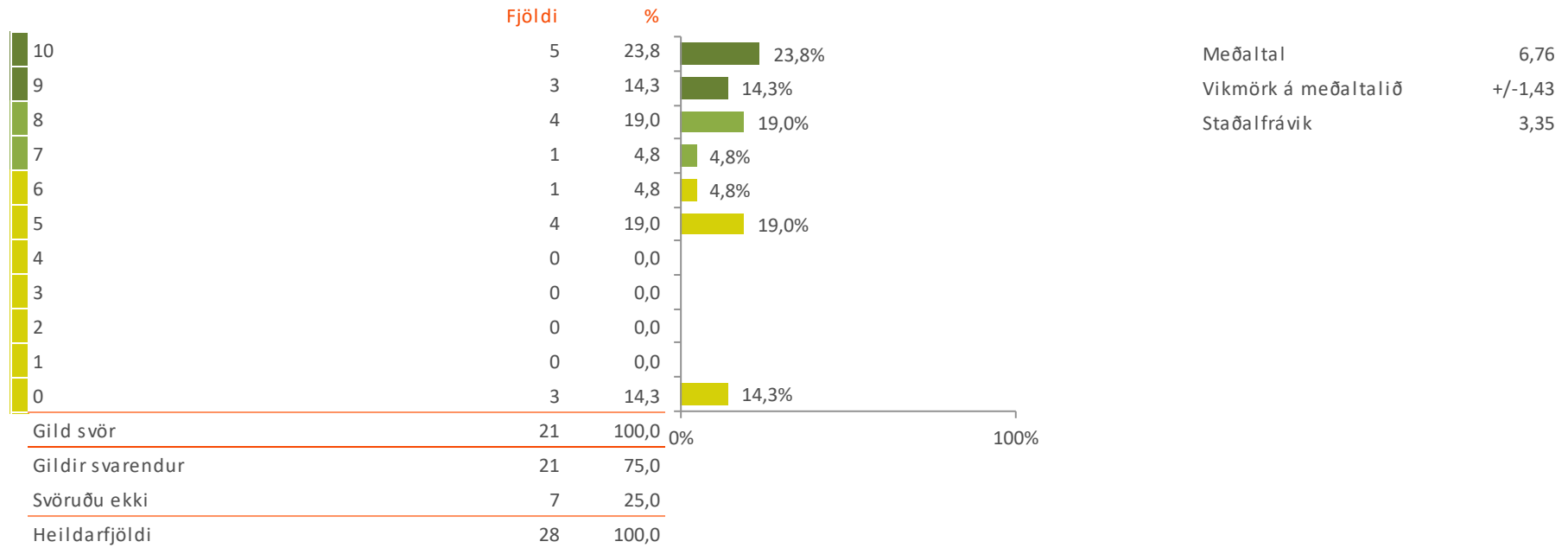


Meðaltal 9,10
Vikmörk á meðaltalið +/-0,65
Staðalfrávik 1,48

MIKILVÆGT VIÐ KAUP: SÉ INNAN RAMMASAMNINGS



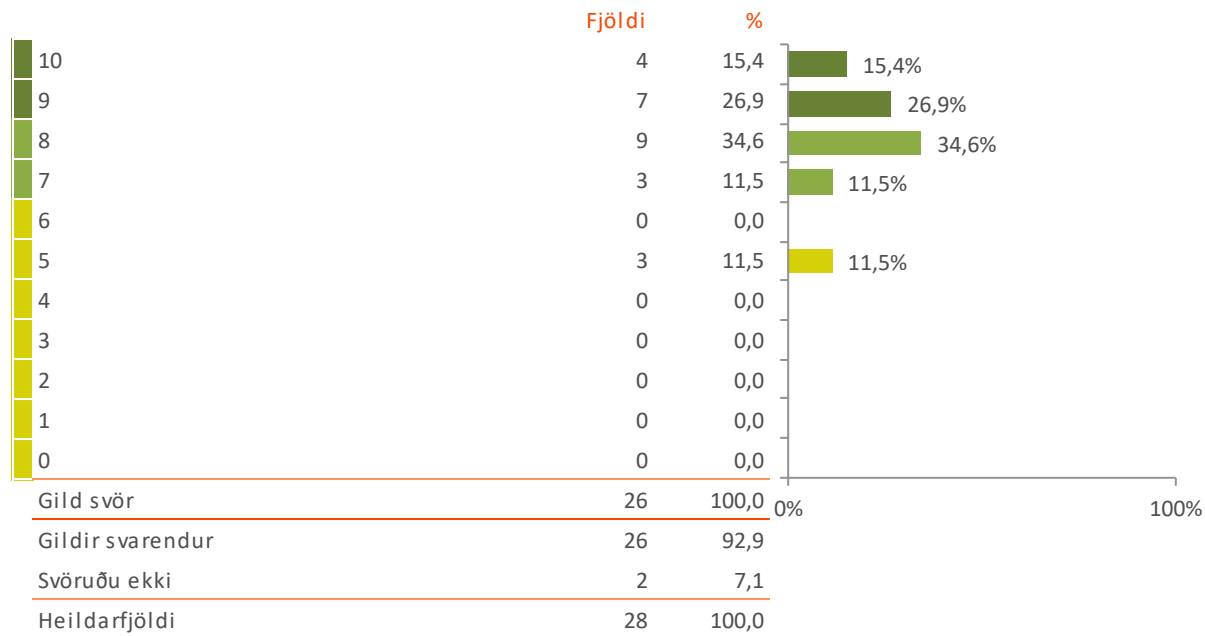
Sp. 50. Hversu mikilvæg er eftirfarandi staðhæfing á kaupum við matvöru? - Að sem flestar matvörur séu hafðar innan rammisamnings ríkisins



MIKLVÆGT VIÐ KAUP Á KJÖTI: VERÐ



Sp. 51. Hversu miklu eða litlu skiptir verð við kaup á kjöti?

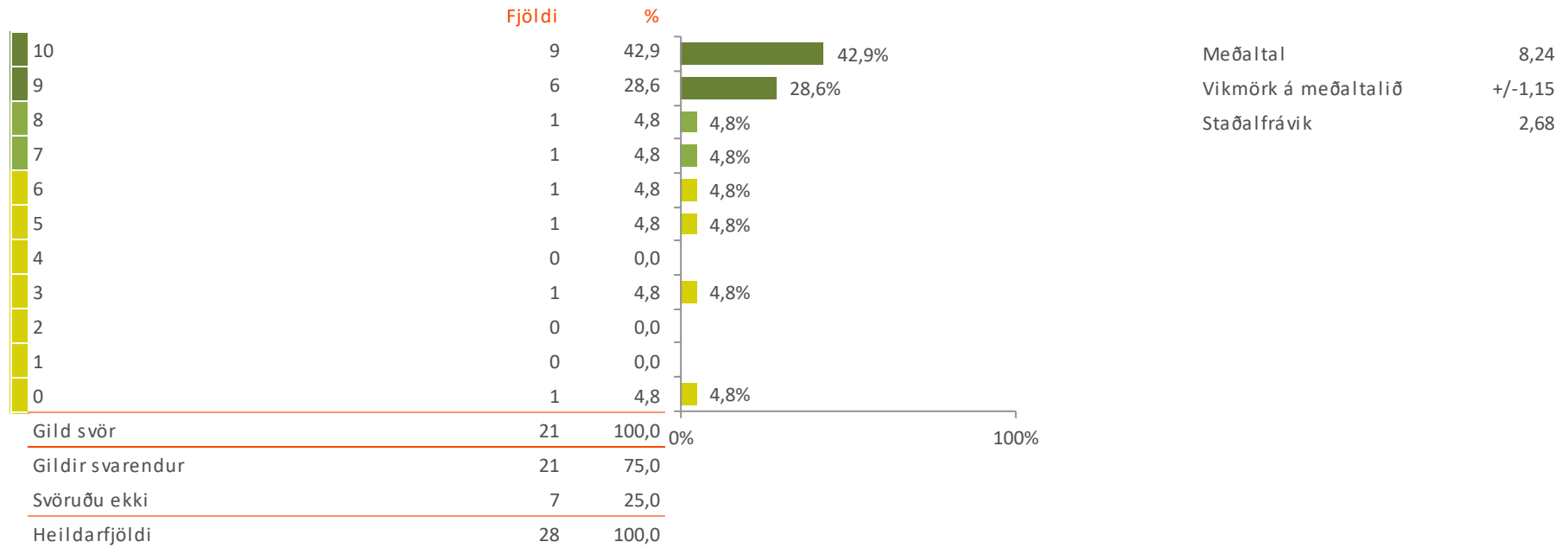


Meðaltal 8,12
Vikmörk á meðaltalið +/-0,56
Staðalfrávik 1,45

MIKLVÆGT VIÐ KAUP Á KJÖTI: ÍSLENSKT



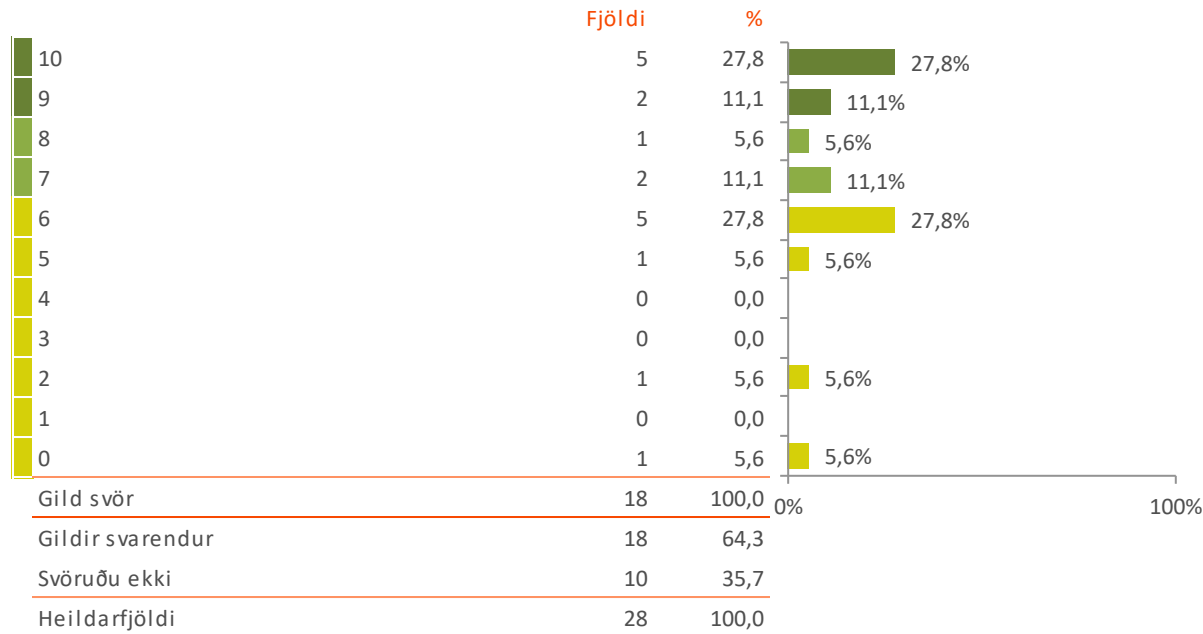
Sp. 52. Hversu miklu eða litlu skiptir að kjötið sé íslenskt?



MIKLVÆGT VIÐ KAUP Á KJÖTI: SKRÁARGATSMERKT



Sp. 53. Hversu miklu eða litlu skiptir að kjötið sé Skráargatsmerkt?

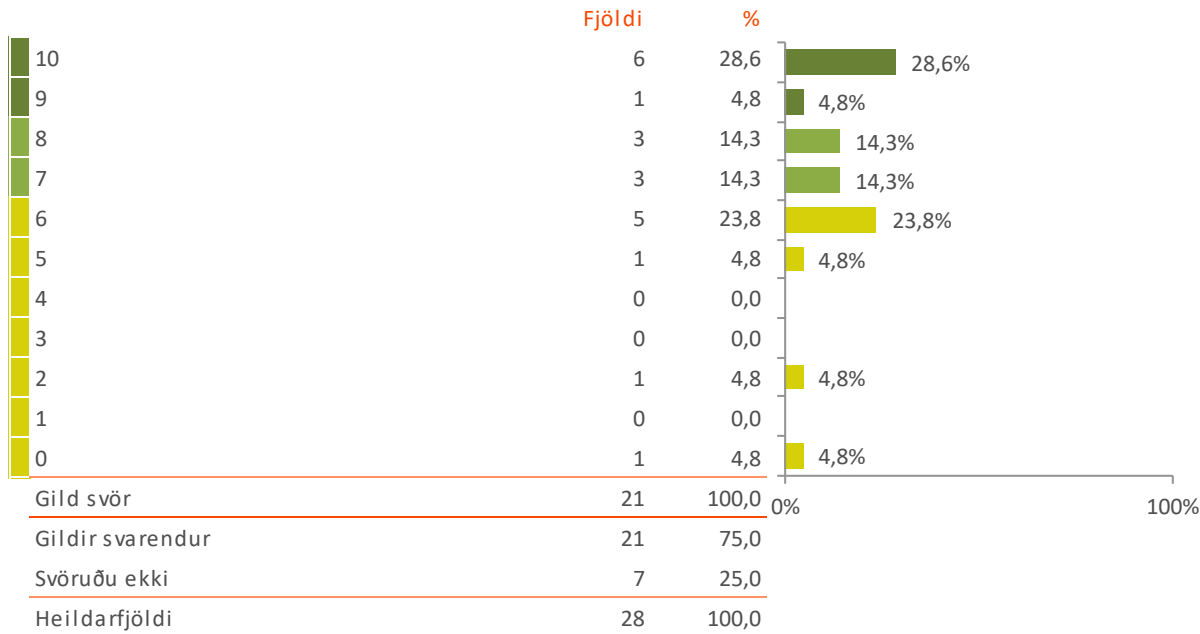


Meðaltal 7,06
 Vikmörk á meðaltalið +/-1,31
 Staðalfrávik 2,84

MIKLVÆGT VIÐ KAUP Á KJÖTI: Í RAMMASAMNINGI



Sp. 54. Hversu miklu eða litlu skiptir að kjötið sé í rammisamningi?

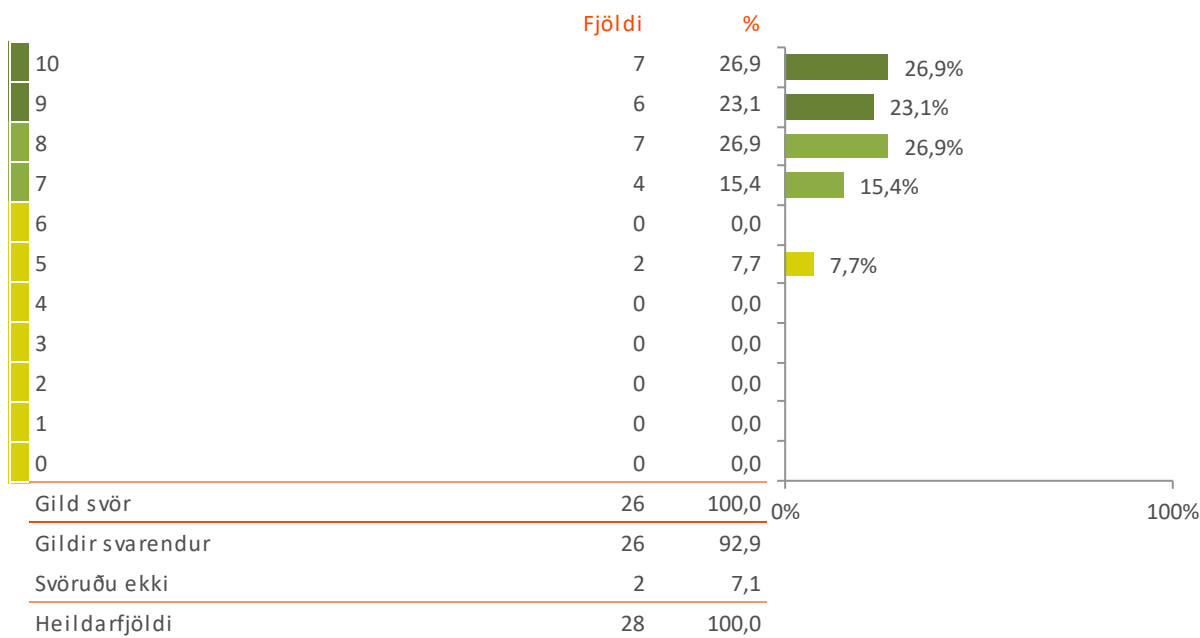


Meðaltal 7,19
 Vikmörk á meðaltalið +/-1,14
 Staðalfrávik 2,68

MIKLVÆGT VIÐ KAUP Á FISKMETI: VERÐ



Sp. 55. Hversu miklu eða litlu skiptir verð við kaup á fiskmeti?



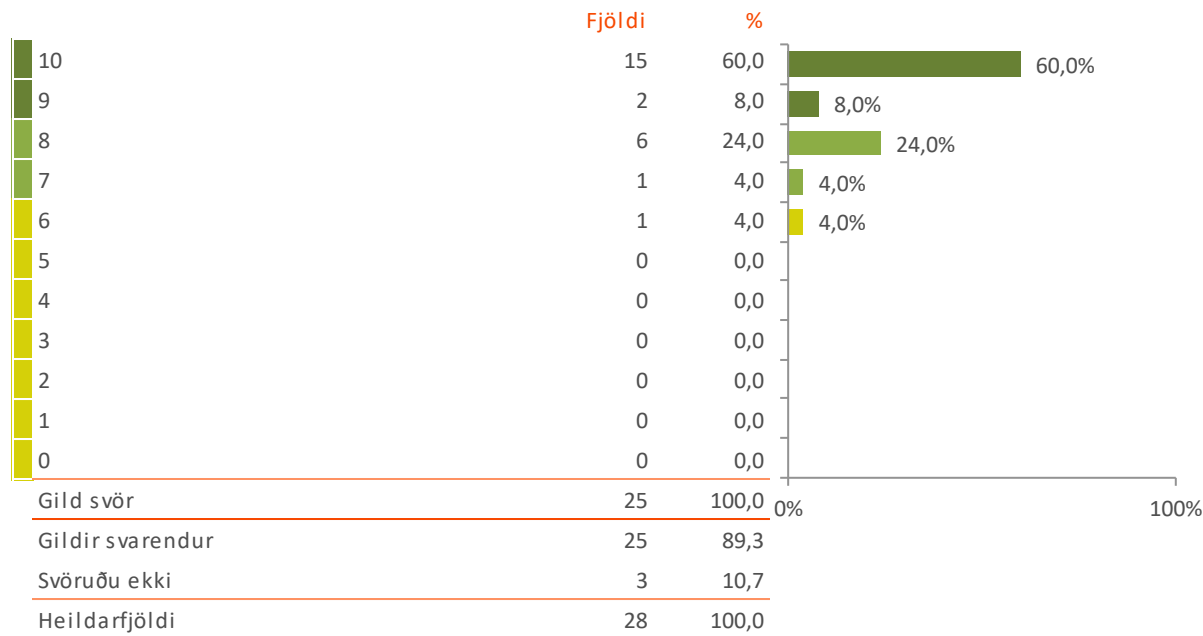
Meðaltal 8,38
 Vikmörk á meðaltalið +/-0,56
 Staðalfrávik 1,44

Gild svör	26	100,0
Gildir svarendur	26	92,9
Svöruðu ekki	2	7,1
Heildarfjöldi	28	100,0

MIKLVÆGT VIÐ KAUP Á FISKMETI: ÍSLENSKT



Sp. 56. Hversu miklu eða litlu skiptir að fiskmeti sé íslenskt að uppruna?

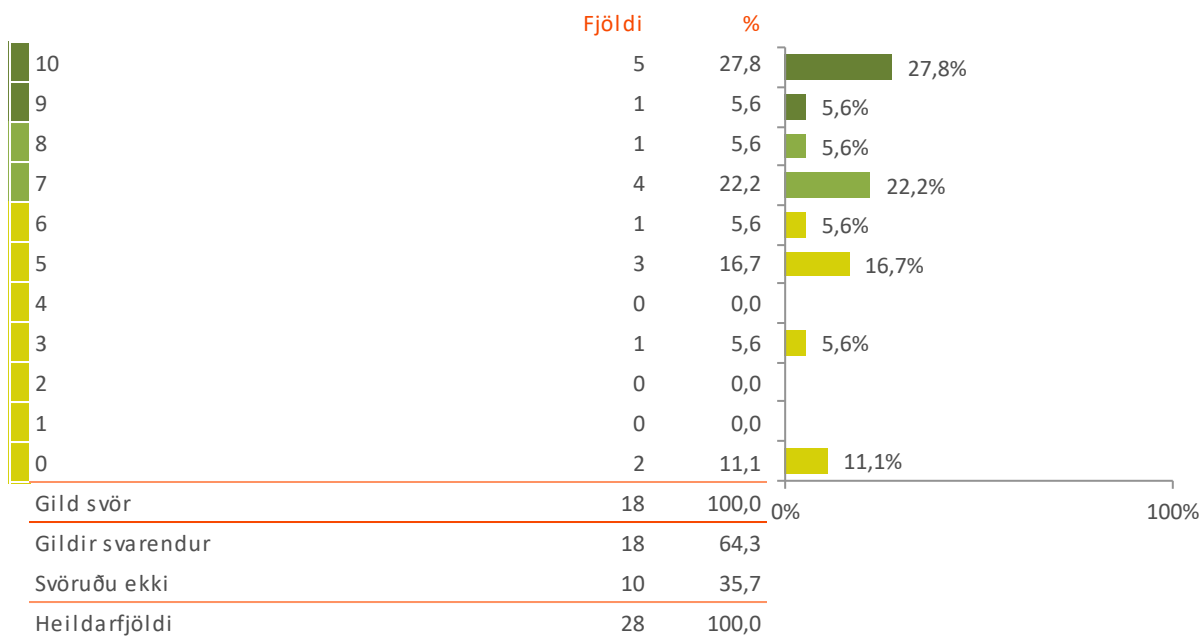


Meðaltal 9,16
Vikmörk á meðaltalið +/-0,46
Staðalfrávik 1,18

MIKLVÆGT VIÐ KAUP Á FISKMETI: SKRÁARGATSMERKT



Sp. 57. Hversu miklu eða litlu skiptir að fiskmeti sé Skráargatsmerkt?



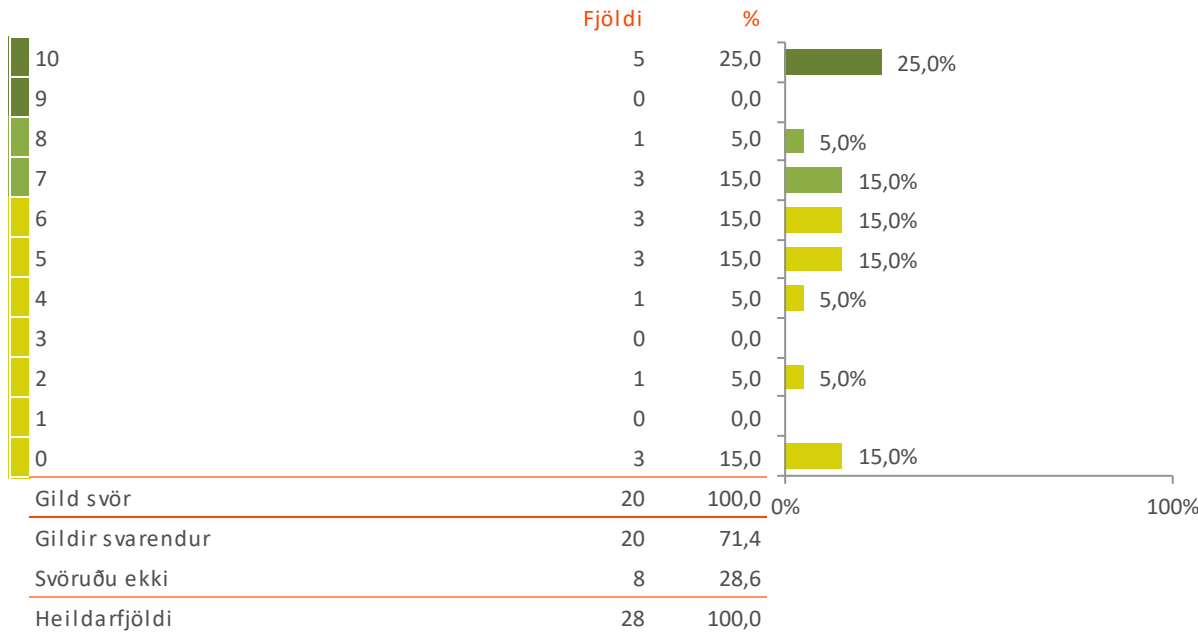
Meðaltal 6,61
 Vikmörk á meðaltalið +/-1,48
 Staðalfrávik 3,20

Gild svör	18	100,0
Gildir svarendur	18	64,3
Svöruðu ekki	10	35,7
Heildarfjöldi	28	100,0

MIKLVÆGT VIÐ KAUP Á FISKMETI: Í RAMMASAMNINGI



Sp. 58. Hversu miklu eða litlu skiptir að fiskmeti sé í rammisamningi?



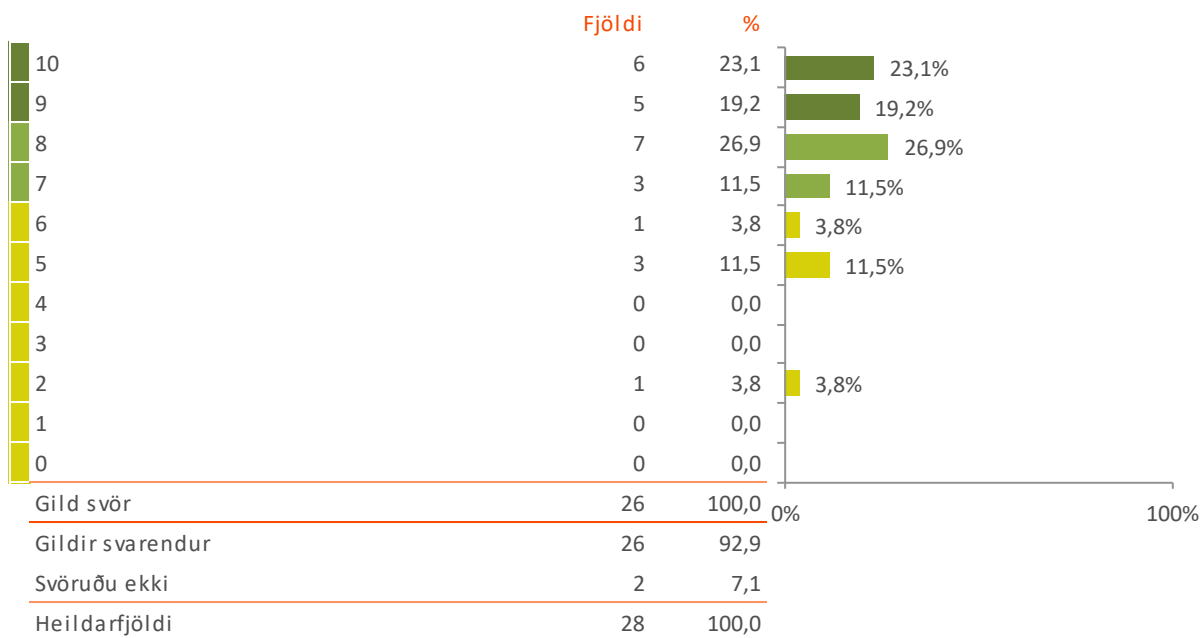
Meðaltal 5,90
 Vikmörk á meðaltalið +/-1,48
 Staðalfrávik 3,39

Gild svör	20	100,0
Gildir svarendur	20	71,4
Svöruðu ekki	8	28,6
Heildarfjöldi	28	100,0

MIKLVÆGT VIÐ KAUP Á GRÆNMETI: VERÐ



Sp. 59. Hversu miklu eða litlu skiptir verð við kaup á grænmeti?



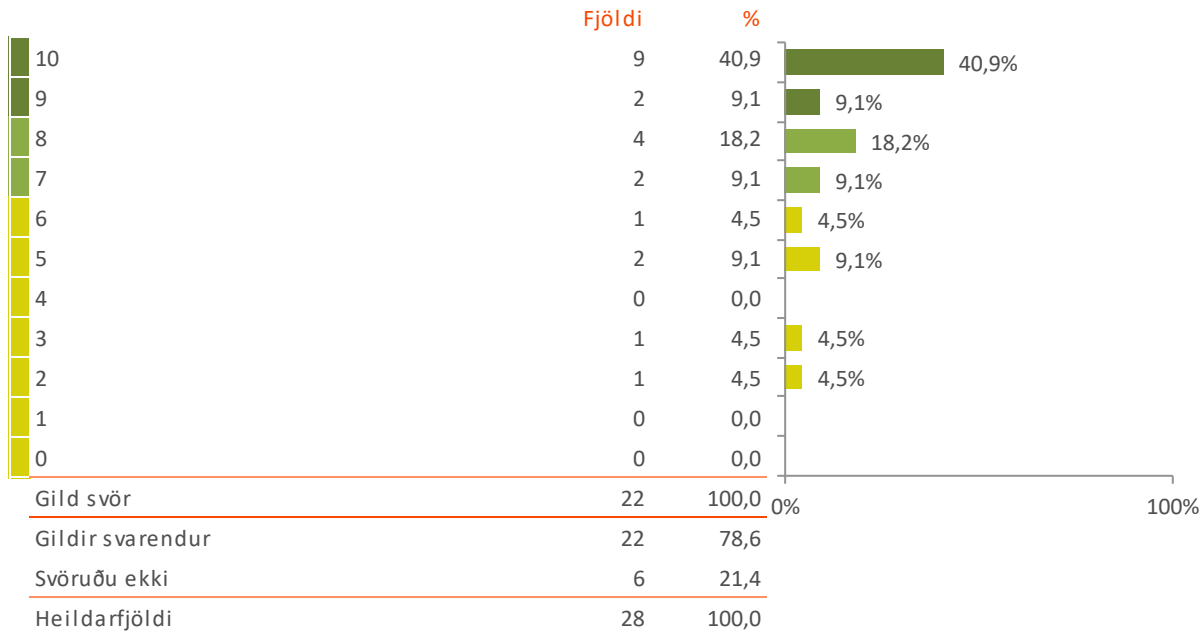
Meðaltal 7,88
 Vikmörk á meðaltalið +/-0,76
 Staðalfrávik 1,99

Gild svör	26	100,0
Gildir svarendur	26	92,9
Svöruðu ekki	2	7,1
Heildarfjöldi	28	100,0

MIKLVÆGT VIÐ KAUP Á GRÆNMETI: ÍSLENSKT



Sp. 60. Hversu miklu eða litlu skiptir að grænmetið sé íslenskt?



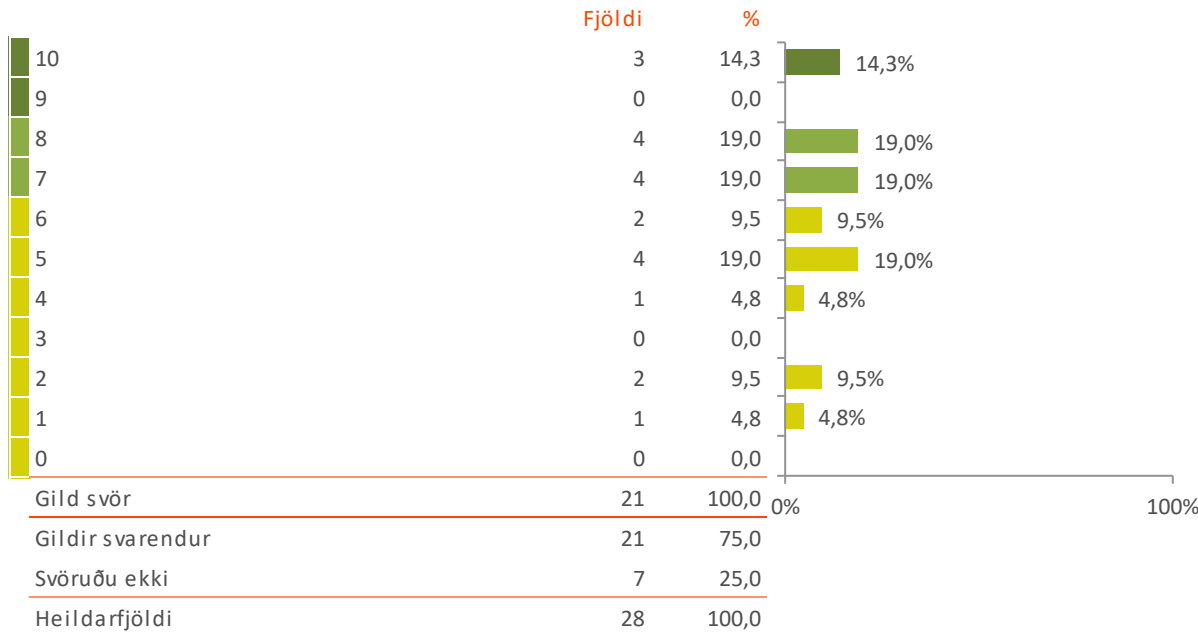
Meðaltal 7,95
 Vikmörk á meðaltalið +/-1,01
 Staðalfrávik 2,42

Gild svör	22	100,0
Gildir svarendur	22	78,6
Svöruðu ekki	6	21,4
Heildarfjöldi	28	100,0

MIKLVÆGT VIÐ KAUP Á GRÆNMETI: VOTTAÐ LÍFRÆNT



Sp. 61. Hversu miklu eða litlu skiptir að grænmeti sé vottað lífrænt?



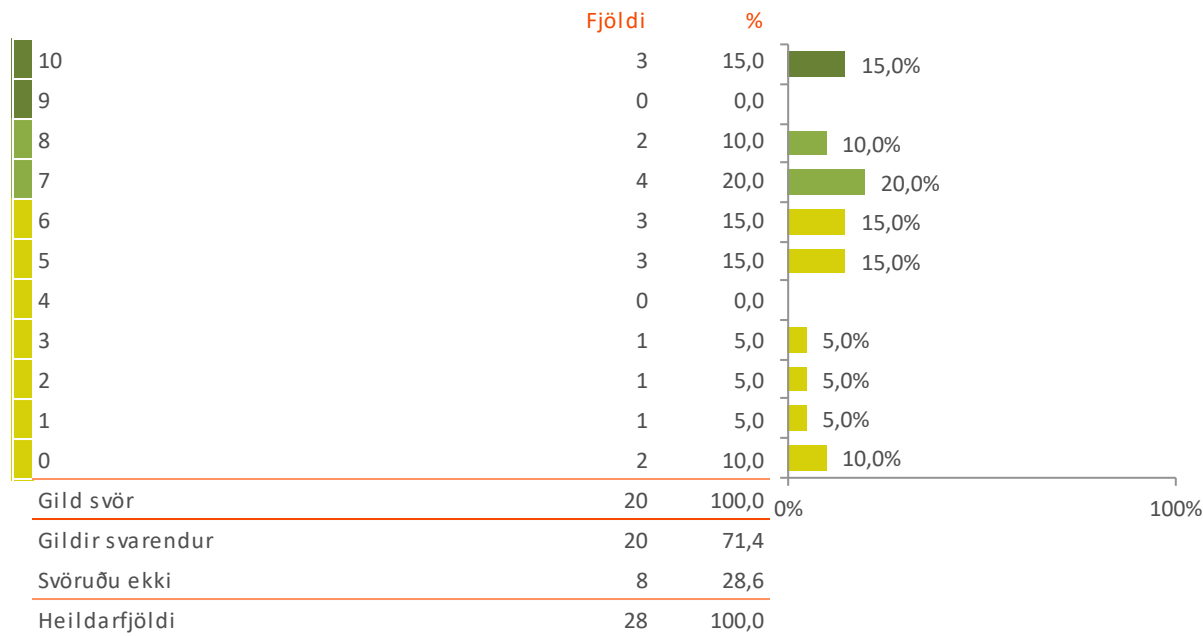
Meðaltal 6,24
 Vikmörk á meðaltalið +/-1,10
 Staðalfrávik 2,57

Gild svör	21	100,0
Gildir svarendur	21	75,0
Svöruðu ekki	7	25,0
Heildarfjöldi	28	100,0

MIKLVÆGT VIÐ KAUP Á GRÆNMETI: SKRÁARGATSMERKT



Sp. 62. Hversu miklu eða litlu skiptir grænmetið sé Skráargatsmerkt?

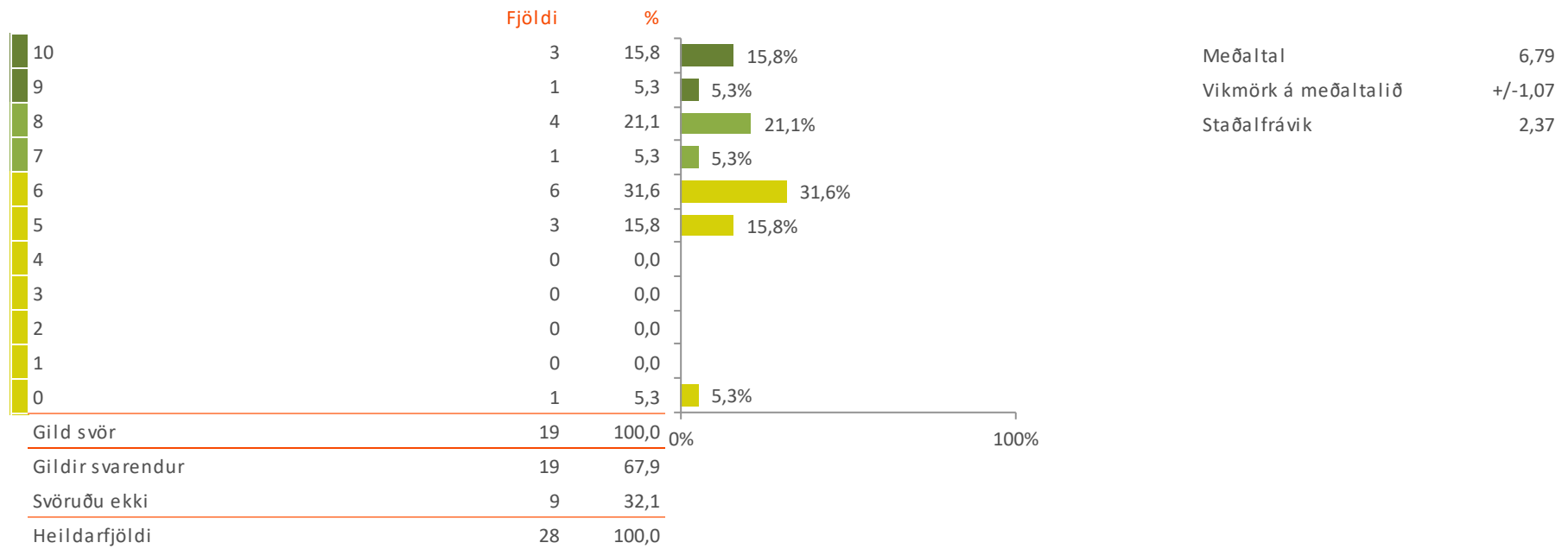


Meðaltal 5,65
 Vikmörk á meðaltalið +/-1,36
 Staðalfrávik 3,10

MIKLVÆGT VIÐ KAUP Á GRÆNMETI: Í RAMMASAMNINGI



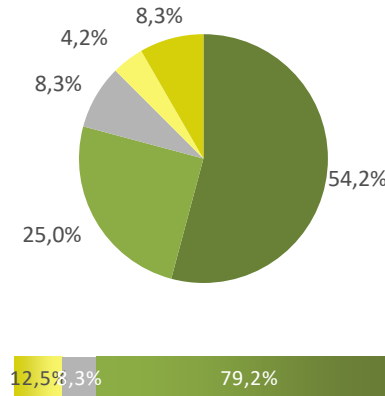
Sp. 63. Hversu miklu eða litlu skiptir grænmetið sé í rammasamningi?





Sp. 64. Finnst þér auðvelt eða erfitt að fá staðfestingu um upprunaland kjötvara í hverri sendingu?

	Fjöldi	%
Mjög auðvelt (5)	13	54,2
Fremur auðvelt (4)	6	25,0
Í meðallagi (3)	2	8,3
Fremur erfitt (2)	1	4,2
Mjög erfitt (1)	2	8,3
Gild svör	24	100,0
Gildir svarendur	24	85,7
Óska ekki eftir slíkum upplýsingum	4	14,3
Svöruðu ekki	0	0,0
Heildarfjöldi	28	100,0



Meðaltal	4,13
Vikmörk á meðaltalið	+/-0,50
Staðalfrávik	1,26

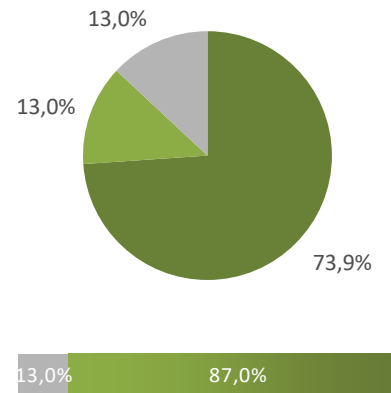


Hér er reiknað meðaltal á fimm punkta kvarða þar sem valmöguleikinn „Mjög auðvelt“ fær gildið 5 en valmöguleikinn „Mjög erfitt“ fær gildið 1, aðrir svarkostir eru þar á milli.



Sp. 65. En finnst þér auðvelt eða erfitt að fá innihaldslýsingu kjötvara?

	Fjöldi	%
Mjög auðvelt (5)	17	73,9
Fremur auðvelt (4)	3	13,0
Í meðallagi (3)	3	13,0
Fremur erfitt (2)	0	0,0
Mjög erfitt (1)	0	0,0
<hr/>		
Gild svör	23	100,0
Gildir svarendur	23	82,1
Óska ekki eftir slíkum upplýsingum	5	17,9
Svöruðu ekki	0	0,0
<hr/>		
Heildarfjöldi	28	100,0



Meðaltal	4,61
Vikmörk á meðaltalið	+/-0,30
Staðalfrávik	0,72

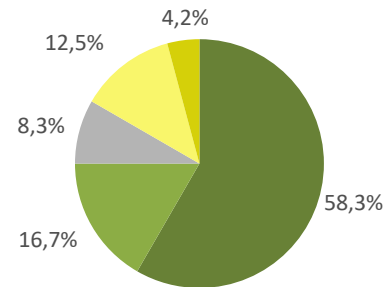


Hér er reiknað meðaltal á fimm punkta kvarða þar sem valmöguleikinn „Mjög auðvelt“ fær gildið 5 en valmöguleikinn „Mjög erfitt“ fær gildið 1, aðrir svarkostir eru þar á milli.



Sp. 66. En um upprunaland grænmetis í hverri sendingu?

	Fjöldi	%
Mjög auðvelt (5)	14	58,3
Fremur auðvelt (4)	4	16,7
Í meðallagi (3)	2	8,3
Fremur erfitt (2)	3	12,5
Mjög erfitt (1)	1	4,2
Gild svör	24	100,0
Gildir svarendur	24	85,7
Óska ekki eftir slíkum upplýsingum	4	14,3
Svöruðu ekki	0	0,0
Heildarfjöldi	28	100,0



Meðaltal	4,13
Vikmörk á meðaltalið	+/-0,50
Staðalfrávik	1,26

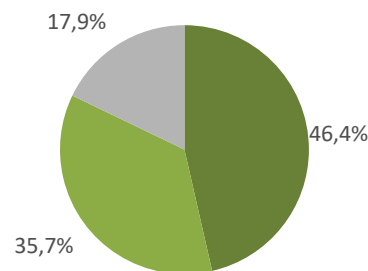


Hér er reiknað meðaltal á fimm punkta kvarða þar sem valmöguleikinn „Mjög auðvelt“ fær gildið 5 en valmöguleikinn „Mjög erfitt“ fær gildið 1, aðrir svarkostir eru þar á milli.



Sp. 67. Finnst þér auðvelt eða erfitt að fá eða kaupa matvörur sem þú treystir að séu hollar?

	Fjöldi	%
Mjög auðvelt (5)	13	46,4
Fremur auðvelt (4)	10	35,7
Í meðallagi (3)	5	17,9
Fremur erfitt (2)	0	0,0
Mjög erfitt (1)	0	0,0
Gild svör	28	100,0
Gildir svarendur	28	100,0
Svöruðu ekki	0	0,0
Heildarfjöldi	28	100,0



Meðaltal	4,29
Vikmörk á meðaltalið	+/-0,28
Staðalfrávik	0,76



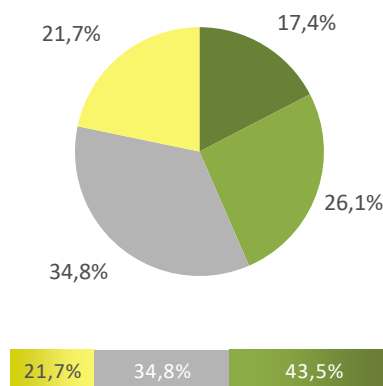
Hér er reiknað meðaltal á fimm punkta kvarða þar sem valmöguleikinn „Mjög auðvelt“ fær gildið 5 en valmöguleikinn „Mjög erfitt“ fær gildið 1, aðrir svarkostir eru þar á milli.

AÐGENGI AÐ LÍFRÆNT VOTTAÐRI MATVÖRU



Sp. 68. Finnst þér auðvelt eða erfitt að fá eða kaupa lífrænt vottaðar matvörur í því magni sem þú vilt?

	Fjöldi	%
Mjög auðvelt (5)	4	17,4
Fremur auðvelt (4)	6	26,1
Í meðallagi (3)	8	34,8
Fremur erfitt (2)	5	21,7
Mjög erfitt (1)	0	0,0
Gild svör	23	100,0
Gildir svarendur	23	82,1
Svöruðu ekki	5	17,9
Heildarfjöldi	28	100,0

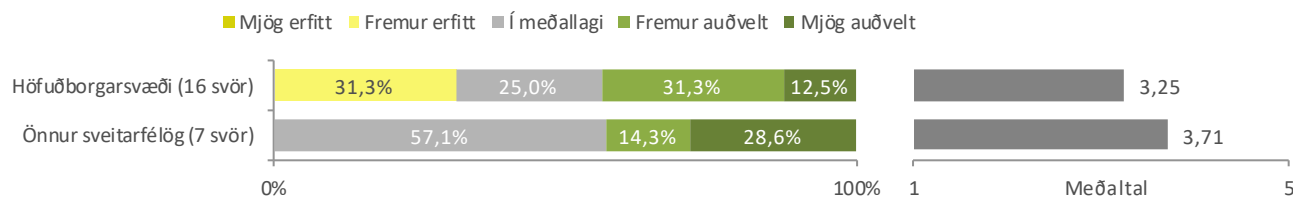


Meðaltal 3,39
 Vikmörk á meðaltalið +/-0,42
 Staðalfrávik 1,03



Hér er reiknað meðaltal á fimm punkta kvarða þar sem valmöguleikinn „Mjög auðvelt“ fær gildið 5 en valmöguleikinn „Mjög erfitt“ fær gildið 1, aðrir svarkostir eru þar á milli.

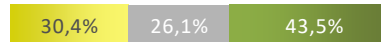
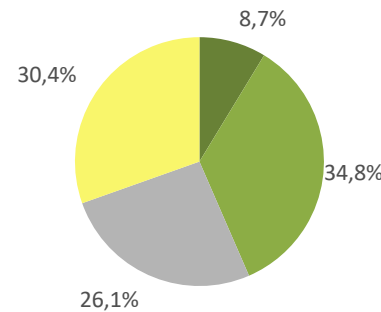
Samanburður stofnana á höfuðborgarsvæðinu og í öðrum sveitarfélögum





Sp. 69. Finnst þér auðvelt eða erfitt að kaupa íslenskar lífrænar matvörur í því magni sem þú vilt?

	Fjöldi	%
Mjög auðvelt (5)	2	8,7
Fremur auðvelt (4)	8	34,8
Í meðallagi (3)	6	26,1
Fremur erfitt (2)	7	30,4
Mjög erfitt (1)	0	0,0
Gild svör	23	100,0
Gildir svarendur	23	82,1
Svöruðu ekki	5	17,9
Heildarfjöldi	28	100,0



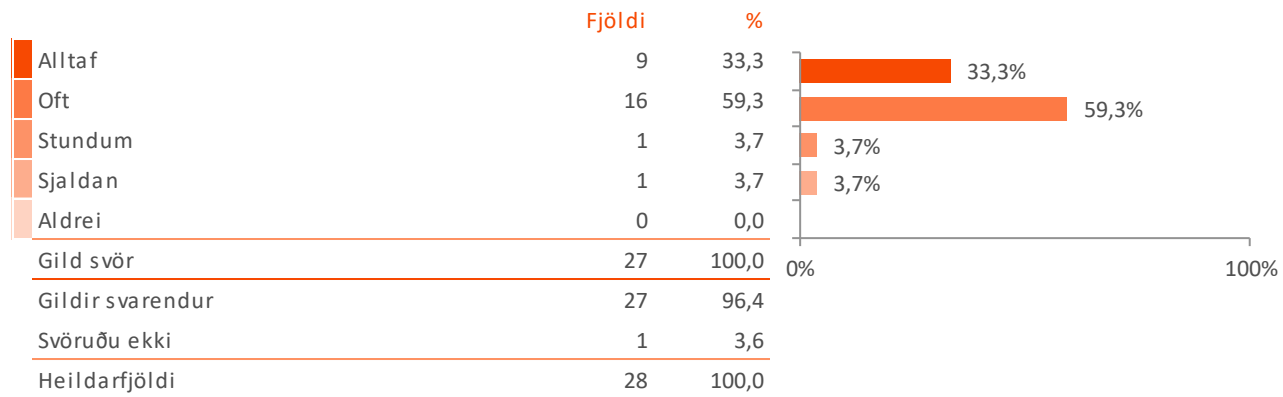
Meðaltal	3,22
Vikmörk á meðaltalið	+/-0,41
Staðalfrávik	1,00



Hér er reiknað meðaltal á fimm punkta kvarða þar sem valmöguleikinn „Mjög auðvelt“ fær gildið 5 en valmöguleikinn „Mjög erfitt“ fær gildið 1, aðrir svarkostir eru þar á milli.

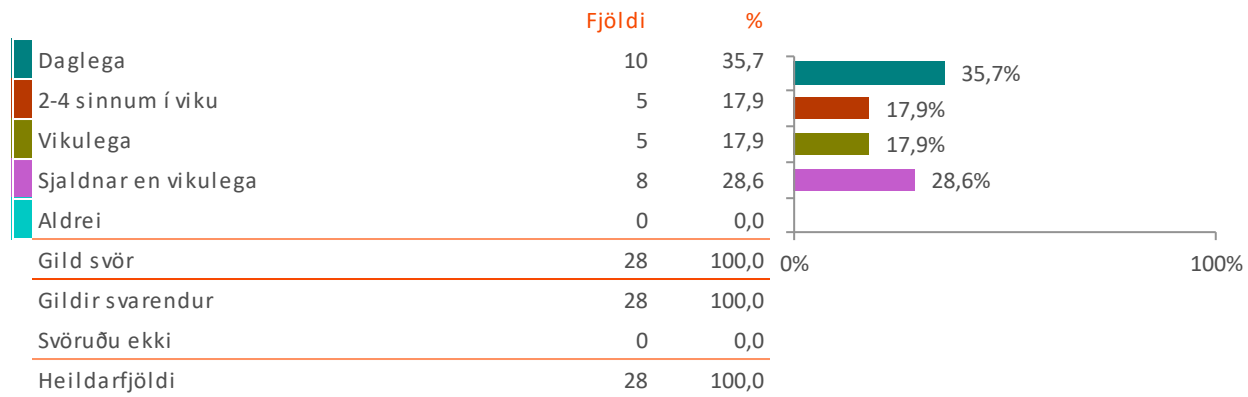


Sp. 70. Myndir þú segja að þú fáir alltaf, oft, stundum, sjaldan eða aldrei íslenskar matvörur þegar þú óskar eftir því?



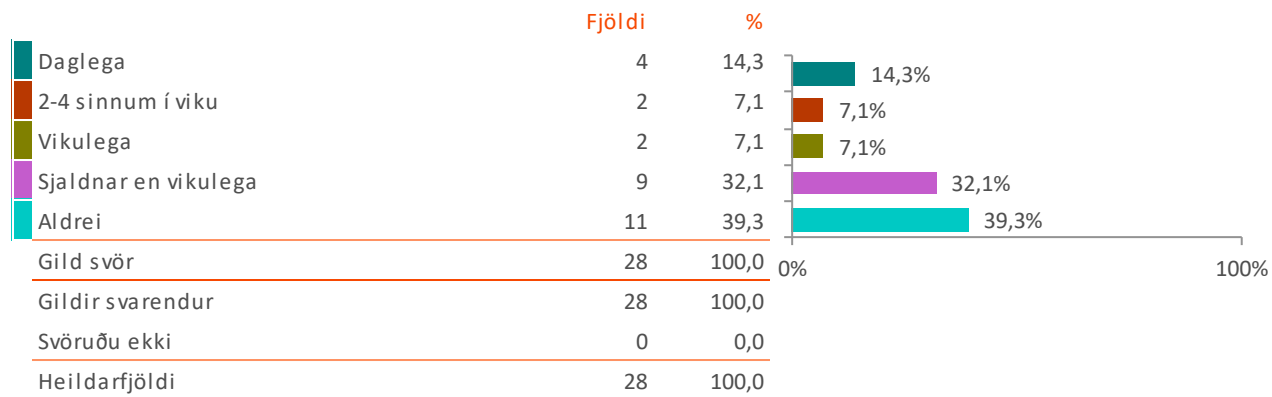


Sp. 71. Hversu oft, ef einhvern tíma, er boðið uppá grænmetisrétti hjá stofnuninni?



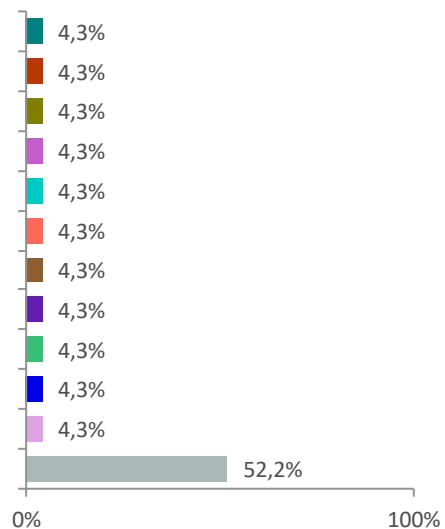


Sp. 72. Hversu oft, ef einhvern tíma, er boðið uppá vegan rétti hjá stofnuninni, það er rétti sem innihalda engar dýraafurðir?





Sp. 73. Hversu miklu magni af mat, afskurði, hýði o.s.frv. var hent árið 2017? -Magn sem var hent á fjölda starfsmanna (og skjólstæðinga/sjúklinga/nemenda)



Meðaltal	4,09 kg
Vikmörk á meðaltalið	+/-1,48 kg
Staðalfrávik	3,61 kg
Miðgildi	2,63 kg

Hér er búið að reikna hversu miklu magni af matvælum er hent á hvem starfsmann (og skjólstæðing/sjúkling/nemenda).

Svör frá Landspítalanum eru fjarlægð úr niðurstöðum (tíðnitöflu og bakgrunnsgreiningu) í þessari spurningu vegna útlaga-áhrifa.

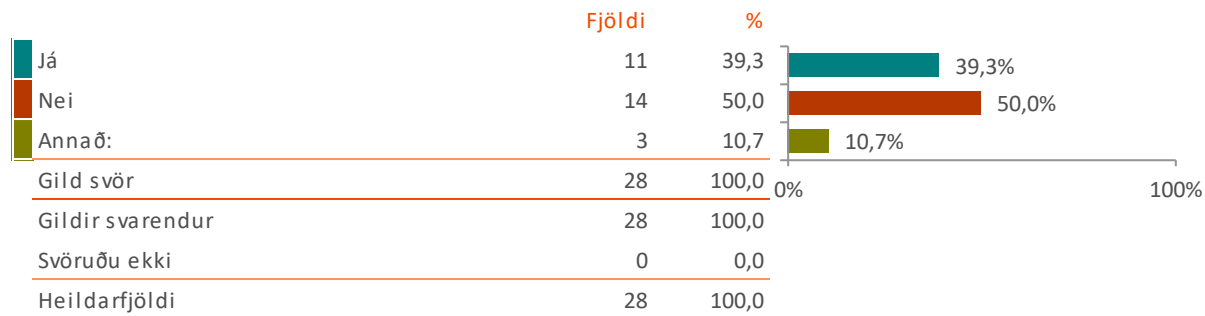
Svar Landspítalans:
20,83kg - Vigtað.

Þeir sem gáfu upp hversu miklu magni af matvælum var hent árið 2017 voru spurðir hvort um væri að ræða áætlun eða vigtun.

Af þeim 12 sem svöruðu til um magn í spumingunni sögðu 10 (90,9%) að magnið væri áætlað en 1 (9,1%) að það væri vigttað. Ein stofnun gaf ekki upp hvort magnið væri vigttað eða áætlað.



Sp. 74. Eru til formlegir verkferlar sem stuðla eiga að minni matarsóun á þínum vinnustað?



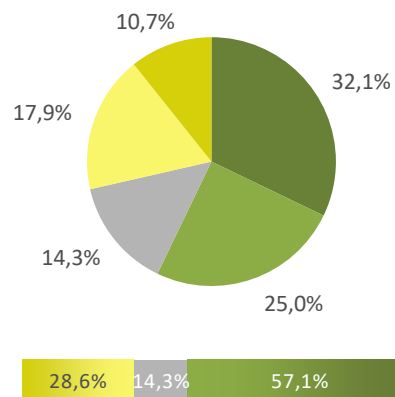
*Annað

- Erum nýtin hendum helst engu. Fer í frysti og er nýtt síðar.
- Passa upp á það sjálf.
- Vakandi auga.



Sp. 75. Myndir þú segja að starfsfólk stofnunarinnar sé hvatt mikið eða lítið til að huga að matarsóun?

	Fjöldi	%
Mjög mikið (5)	9	32,1
Fremur mikið (4)	7	25,0
Í meðallagi (3)	4	14,3
Fremur lítið (2)	5	17,9
Mjög lítið (1)	3	10,7
Gild svör	28	100,0
Gildir svarendur	28	100,0
Svöruðu ekki	0	0,0
Heildarfjöldi	28	100,0



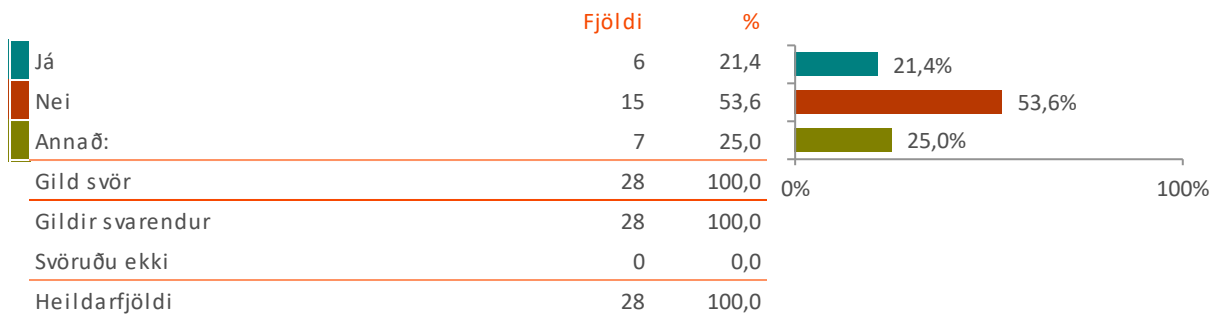
Meðaltal	3,50
Vikmörk á meðaltalið	+/-0,52
Staðalfrávik	1,40



Hér er reiknað meðaltal á fimm punkta kvarða þar sem valmöguleikinn „Mjög mikið“ fær gildið 5 en valmöguleikinn „Mjög lítið“ fær gildið 1, aðrir svarkostir eru þar á milli.



Sp. 76. Er starfsfólki boðið upp á að kaupa afgangsmat á þínum vinnustað?

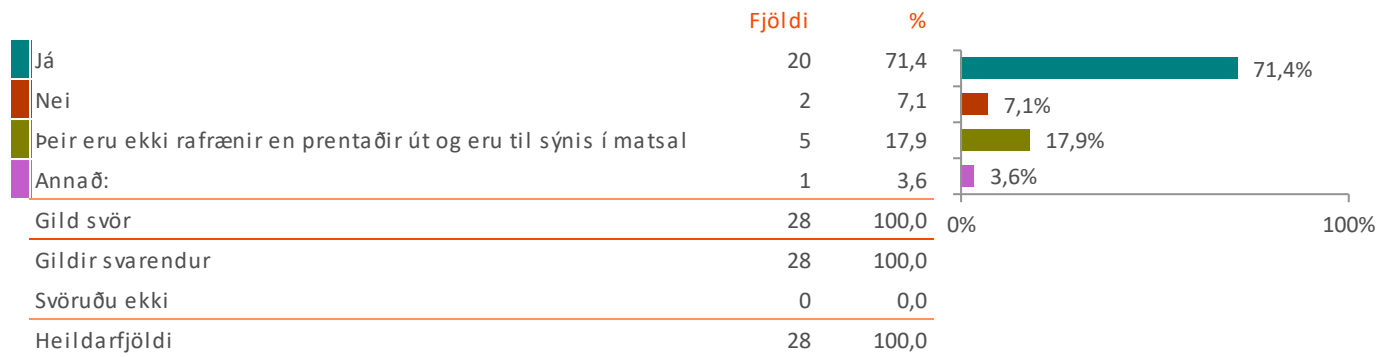


Annað

- Ekki enn, en stendur til.
- Fer í frysti eins og áður hefur komið fram.
- Gefið - mjög lítið.
- Sent í Samhjálp.
- Sjaldan afgangur.
- Stundum gefins ef það nýtist ekki í annað.
- Stundum.



Sp. 77. Eru matseðlar birtir rafrænt á þínum vinnustað?

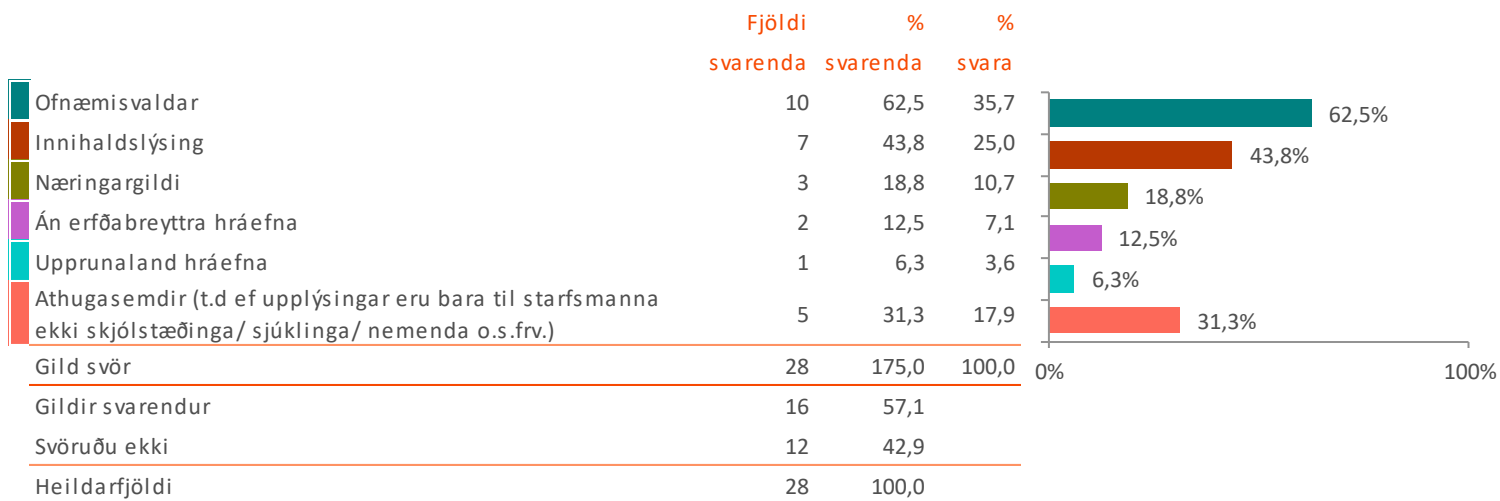


Annað

- Og til sýnis í matsal.



Sp. 78. Hvað af eftirtöldum upplýsingum um máltíðina eru aðgengilegar fyrir þá sem neyta máltíða á þínum vinnustað?



*Hér var hægt að nefna fleiri en einn svarmöguleika, því eru fleiri svör en svarendur.

Athugasemdir

- Bara til starfsfólks og skjólstæðinga.
- Kanna ofnæmi viðskiptavina.
- Nota ekki ofnæmishráefni né verksmiðjuunnið án erfðabreytna.
- Veit um þá með ofnæmi.
- Þekki þá með ofnæmi.



Sp. 79. Ertu með ábendingar til okkar sem þú vilt koma á framfæri?

- Allt of mikið af plastumbúðum, sérstaklega slæmt í grænmeti og það á að stefna að því að minnka verulega plast. Kröfur heilbrigðisgeirans eru allt of strangar gagnvart heilbrigði.
- Ekkert sérstakt.
- Ekkert sérstakt.
- Ekkert sérstakt.
- Ekkert sérstakt.
- Ekkert sérstakt.
- Ekkert sérstakt.
- Er nýbyrjaður hér en með 20 ár í grunnskóla-kerfinu. Lang mest af matarsóun er fólk sem skammtar sér of mikið og leyfir mat á diskum. Auðveldara að halda utan um annað í matarsóun.
- Erfitt að kaupa íslensk grænmeti, milliliðir koma í veg fyrir eðlileg viðskipti. Í útboðum matvæla vantar betri upplýsingar um gæði og því erfitt að bera saman mismunandi vörur. Ruglar oft, verð segir lítið þegar ekki liggja fyrir nægar upplýsingar um innihald og vinnslu.
- Starfsfólk fær almennan heimilismat og lögð á hersla á hollustu.
- Treysti mjög vel íslenskum byrgjum, fæ mikið sölumenn og er í öflugum samskiptum. Á viðbæði um innflutt og innlent. Er ekki öruggur með gæða merkingu.
- Þarf að vera betri aðgengi að rammasamingunum og upplýsingar um þá.